SIBUL

Sistema Integrado de Biblioteca
Universidad Libre

Biblioteca Gerardo Molina

vlex

MANUAL DE USO

Cualquier duda adicional con gusto será resuelta en el siguiente correo: benjamin.prieto@unilibrebog.edu.co

SIBUL

Sistema Integrado de Biblioteca
Universidad Libre

Biblioteca Gerardo Molina

v|lex *Toda la información juridica en un único sistema de búsqueda*

Para acceder a Vlex debemos ingresar a la página web de la Biblioteca ingresando por la página principal de la Universidad: www.unilibre.edu.co luego clic en Biblioteca, luego clic en Sede Bogotá, luego ubicamos el cursor en Recursos Virtuales damos clic en Bases de Datos e ingresamos el usuario y contraseña de SIUL y en la siguiente página se encuentran todas las bases de datos, damos clic en la facultad de Derecho y damos clic en Vlex.

Cualquier duda adicional con gusto será resuelta en el siguiente correo: benjamin.prieto@unilibrebog.edu.co

Seleccionamos el producto dependiendo lo que queramos buscar.

BARRA DE MENÚ, BÚSQUEDA Y SELECTOR DE PRODUCTO

Selector de producto

El selector de producto, ubicado en el lateral superior izquierdo de la página le dará acceso al resto de productos que tenga contratados.

Búsqueda

En la parte superior encontrará una barra con el buscador para realizar consultas rápidas. Cuando lance una búsqueda rápida en todos los contenidos, los resultados se ordenarán por fuente, voces del derecho y a continuación el resto de resultados.

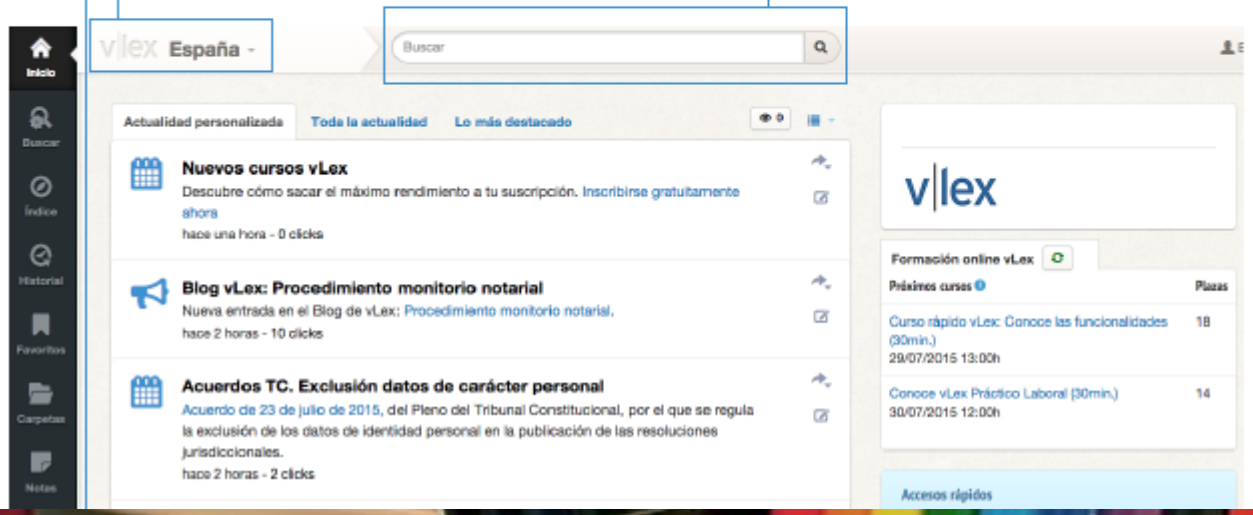

Autocompletado

Empieze a escribir los términos de tu búsqueda, y el autocompletado irá sugiriendo resultados: el resultado principal; las búsquedas populares, otros documentos destacados o títulos de fuentes que coincidan con la búsqueda realizada.

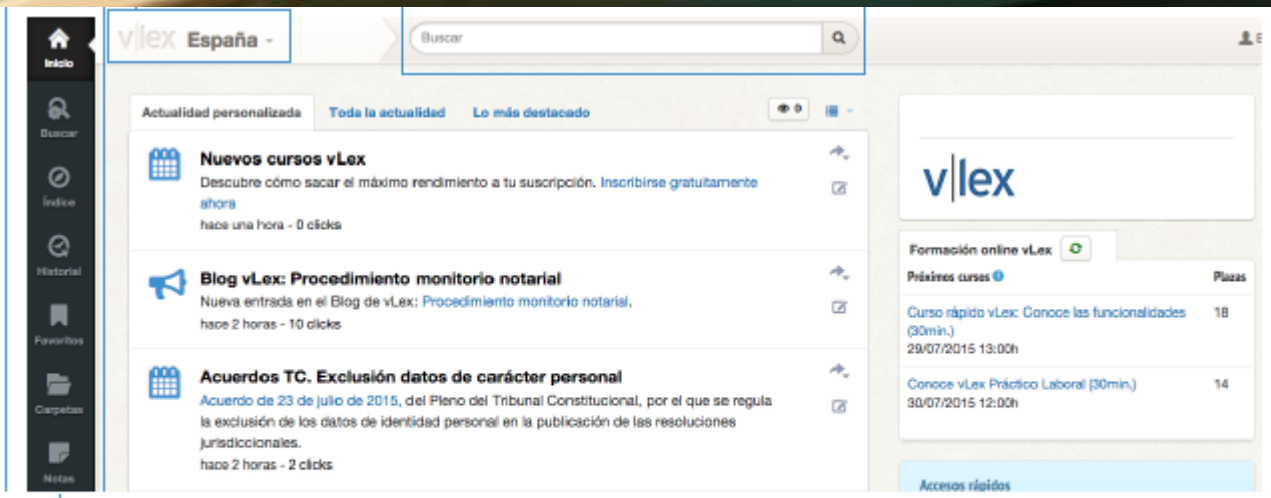

Barra de Menú

vLex presenta sus opciones principales en un menú de color negro que va a estar presente en el lateral izquierdo de la página de forma fija. En ella encontrará acceso a todas las funcionalidades de vLex así como al botón de Ayuda y las opciones de configuración.

INICIO

Su página de inicio de vLex es ahora su mejor herramienta para estar siempre actualizado

Secciones de actualidad jurídica
En el muro central irán apareciendo las novedades legislativas y jurisprudenciales más destacadas, así como noticias de ámbito jurídico y actualizaciones de contenidos.

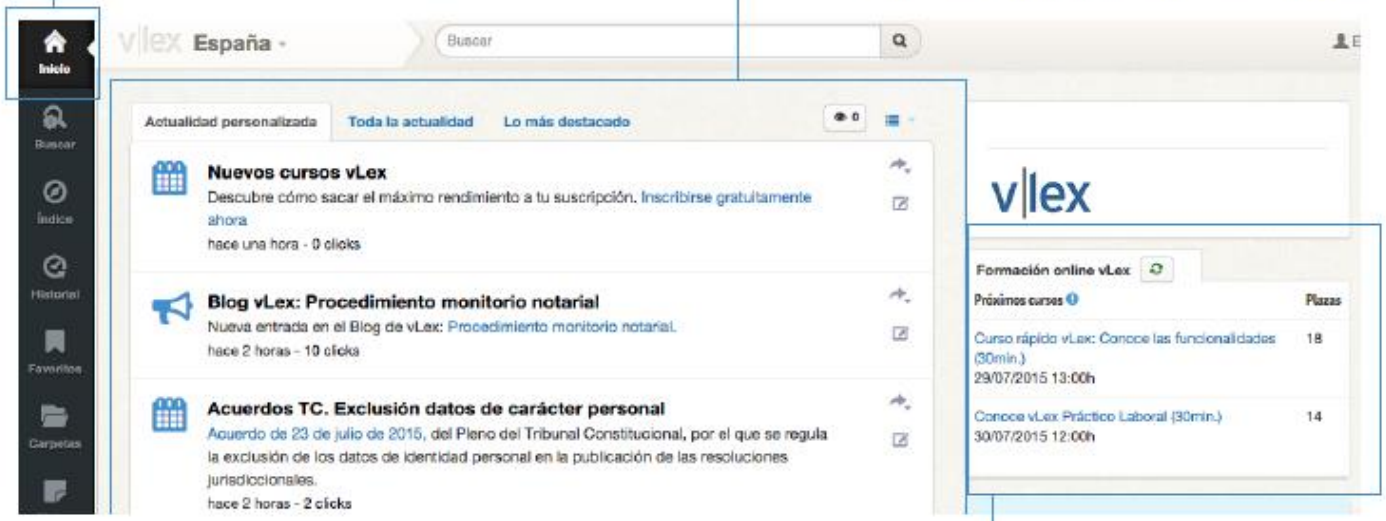

Calendario de formaciones
En la parte derecha de la pantalla está situado el calendario con las formaciones que ofrecemos diariamente.

Cualquier duda adi[illegible]usto será resuelta en el siguiente correo: benjamin.prieto@unilibrebog.edu.co

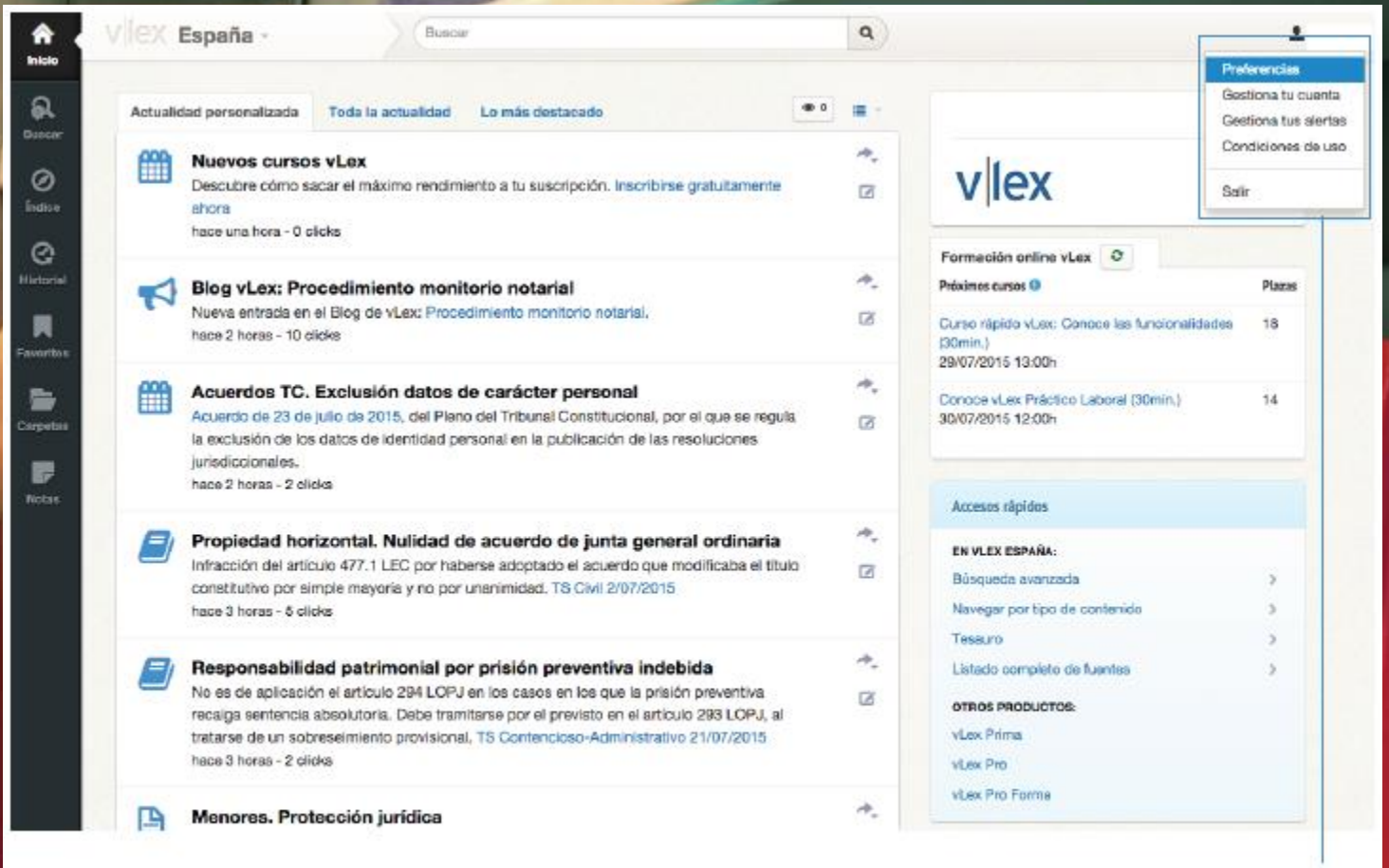

Opciones de configuración de perfil de inicio
Conozca cómo configurar su propio perfil de actualidad.

Cualquier duda adi[illegible] gusto será resuelta en el siguiente correo: benjamin.prieto@unilibrebog.edu.co

SIBUL

Sistema Integrado de Biblioteca
Universidad Libre

Biblioteca Gerardo Molina

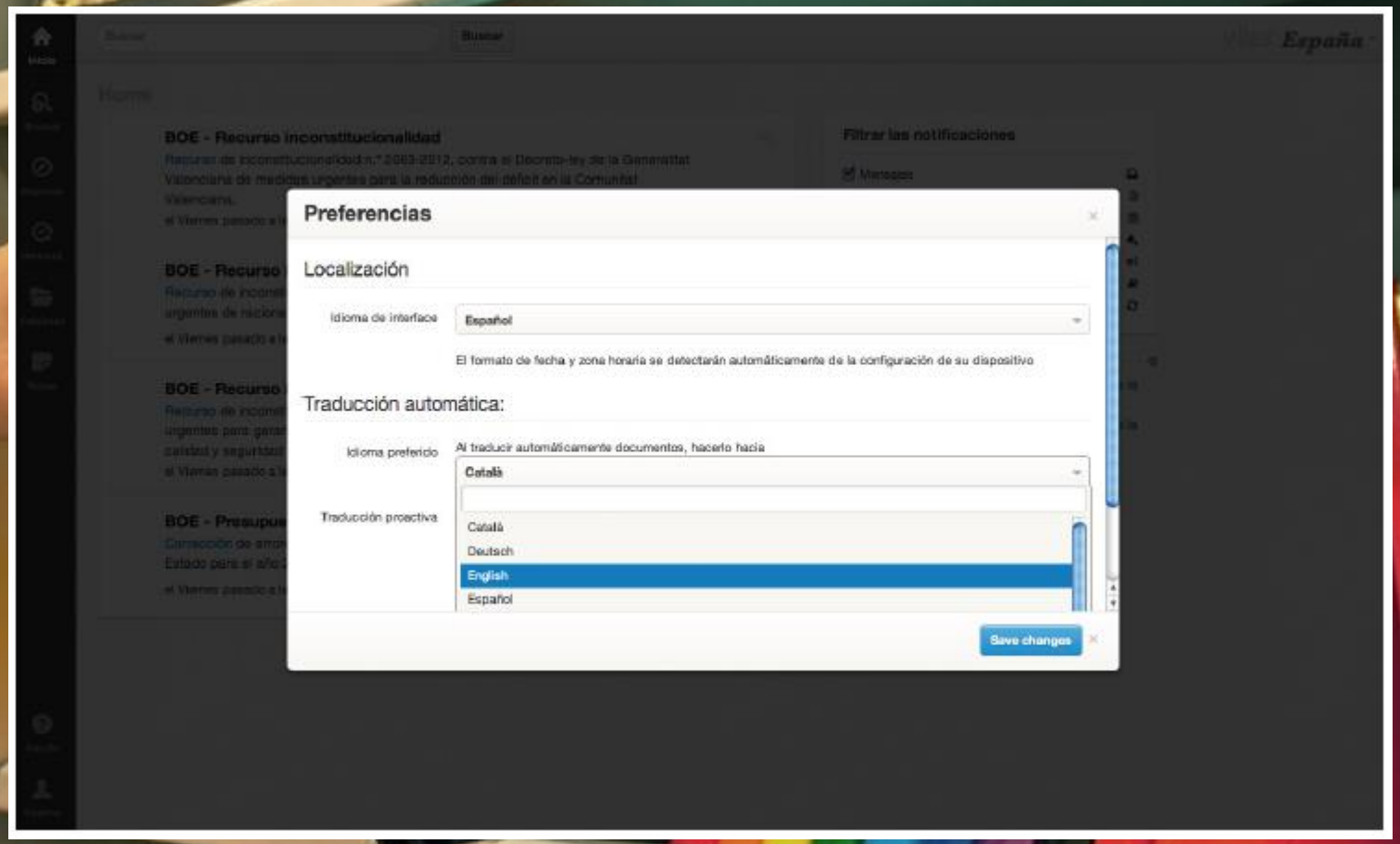

Cualquier duda adicional o sugerencia será resuelta en el siguiente correo: benjamin.prieto@unilibrebog.edu.co

BUSCAR

La herramienta de buscar le permite realizar consultas complejas sin apenas esfuerzo. El buscador le permite localizar información según tipo de contenido, combinación de palabras y refinado de resultados mediante opciones de filtrado.

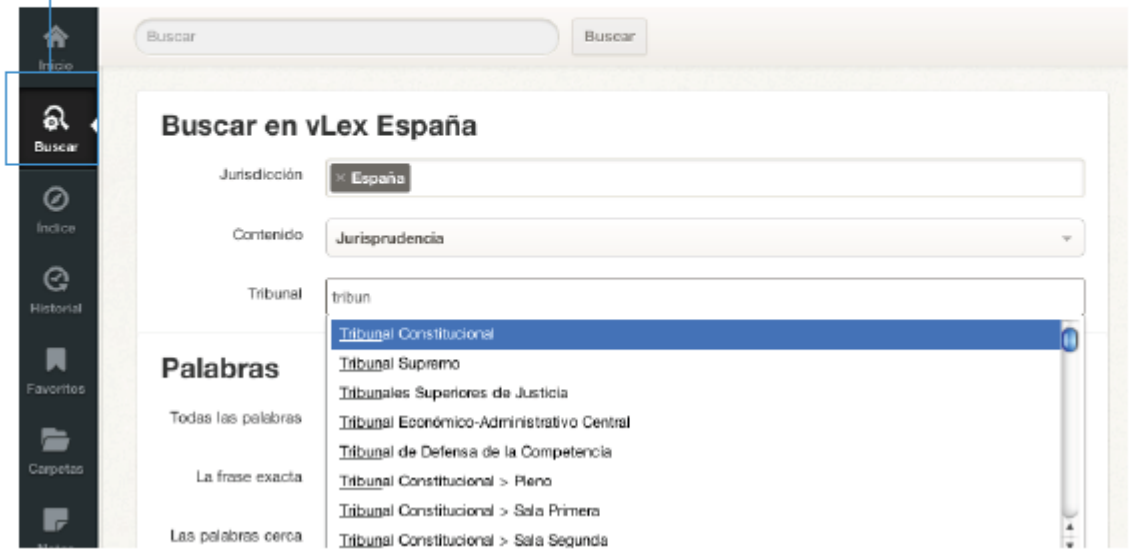

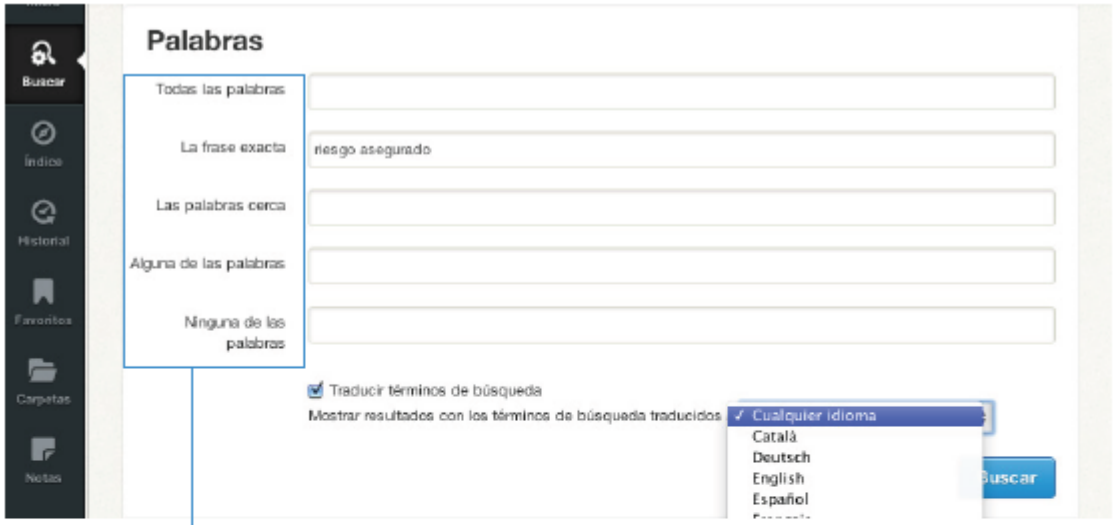

Combinación de palabras

La búsqueda de una determinada palabra o cadena de texto es ahora mucho más potente gracias a las múltiples opciones de combinación. Podrá buscar de manera exacta, en combinación, por proximidad o por omisión. Además la herramienta de traducción le permitirá mostrar los resultados de búsqueda traducidos para el idioma de su elección.

Cualquier duda adicional o sugusto será resuelta en el siguiente correo: benjamin.prieto@unilibrebog.edu.co

Opciones de filtrado

Los filtros le permiten refinar los resultados de busqueda sobre la marcha, obteniendo menos resultados pero mucho mas relevantes. Una vez lanzada la búsqueda, los filtros quedan ubicados en la parte izquierda de la página, para que pueda modificarlos sobre la marcha y refinar mejor su búsqueda.

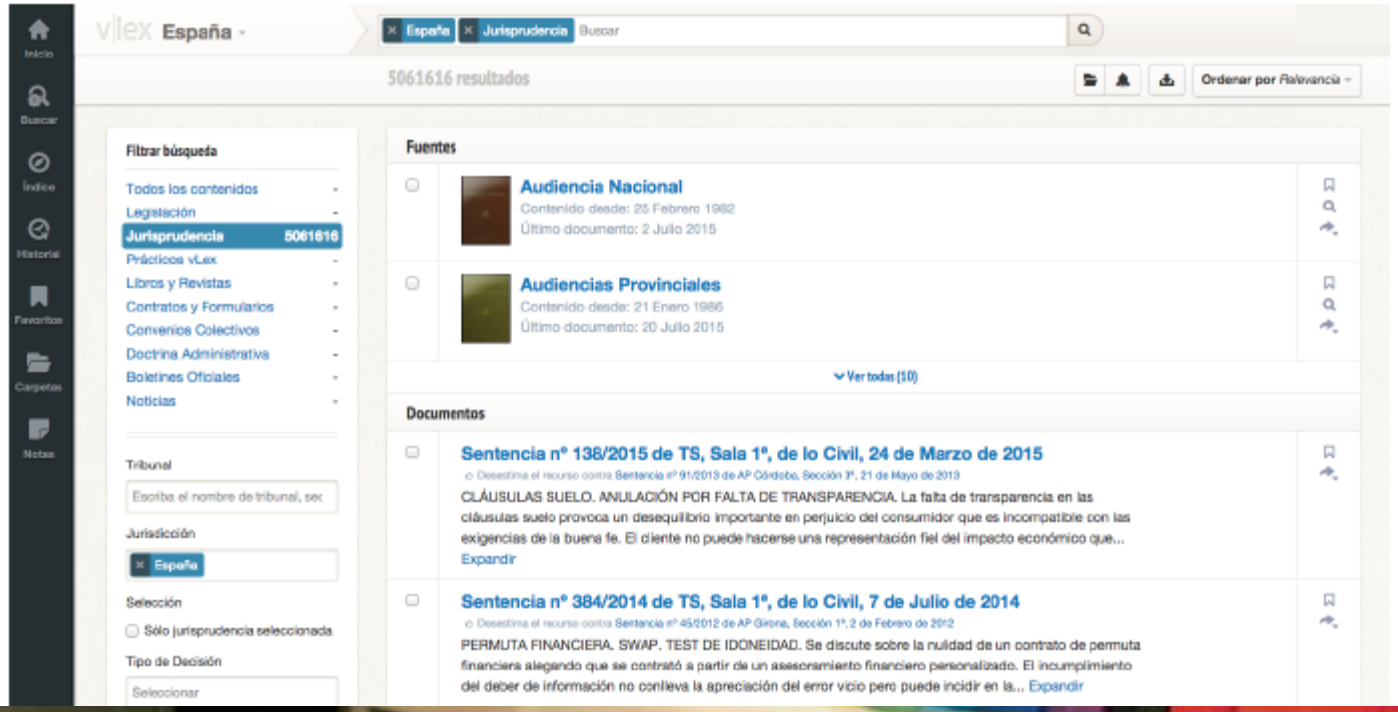

Cinco filtros son comunes para todos los apartados: área del derecho, voz del tesauro, normativa citada, título y fecha.
De manera adicional, en función del contenido buscado se mostrarán otras opciones de filtrado:
En **Legislación** ámbito territorial y rango legislativo.
En **Jurisprudencia** tipo de decisión y resumen.
En **Libros y Revistas** autor y resumen.
En **Contratos y Formularios** tipo de documento.
En **Convenios Colectivos** tipo, ámbito, actividad y código.

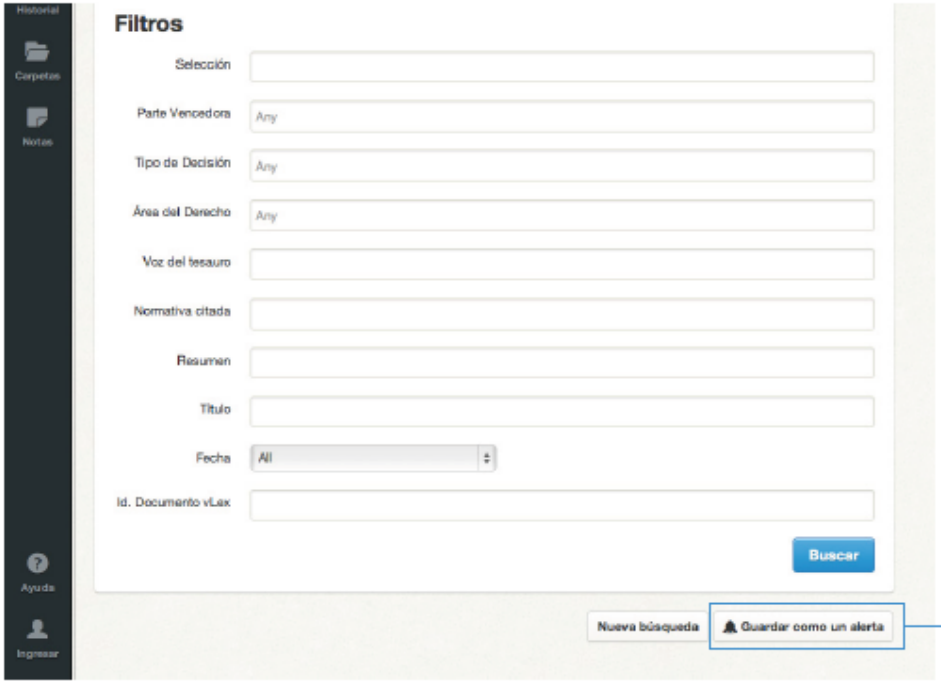

Guardar la búsqueda como una alerta
De cada búsqueda que realice podrá crear una alerta para estar siempre informado de las novedades documentales relativas a los criterios de búsqueda seleccionados.
Recuerde que la herramienta de traducción automática, también funciona con este tipo de alertas.

SIBUL

Sistema Integrado de Biblioteca
Universidad Libre

Biblioteca Gerardo Molina

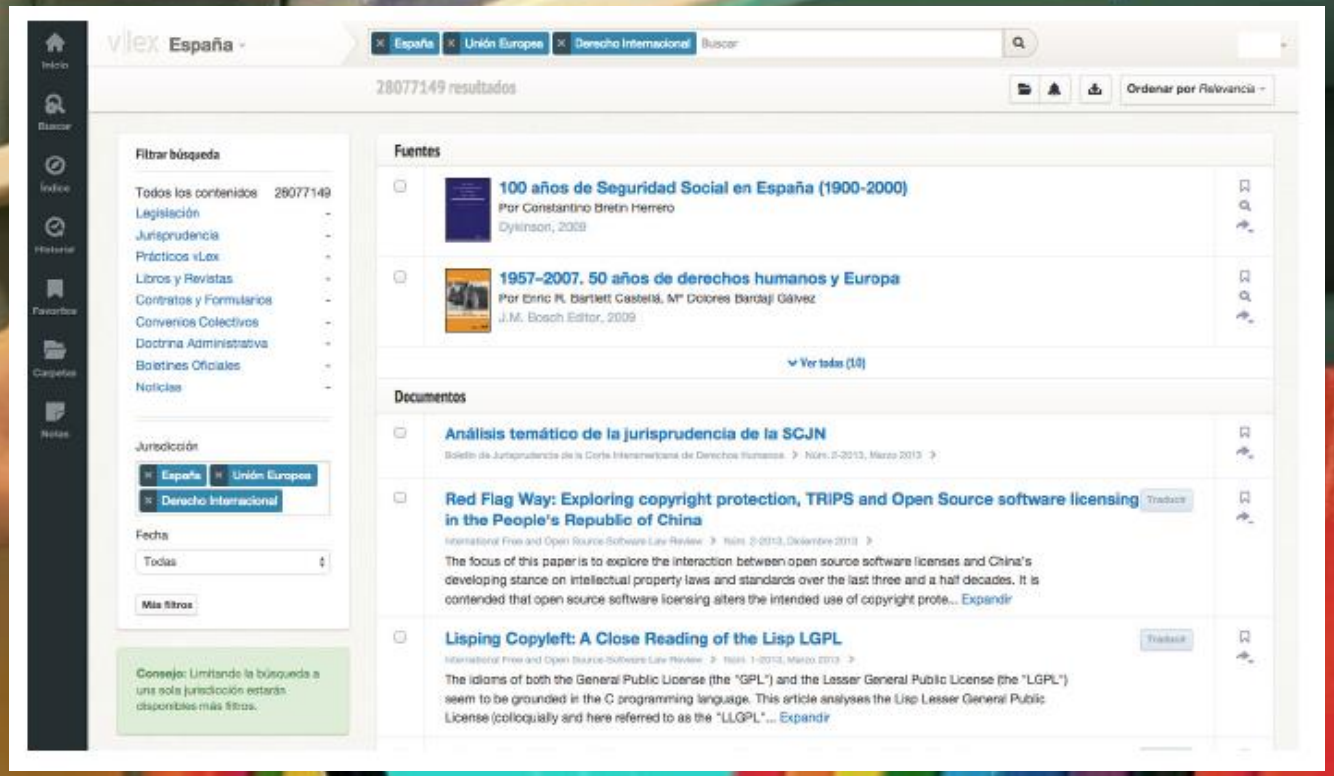

Buscar por listado de fuentes

Si quiere consultar una fuente en concreto, puede acceder a la misma como si de una biblioteca se tratase. Consulte miles de obras a texto completo a través del listado de fuentes.

Opciones del listado de resultados

En los resultados de búsqueda se mostrarán en primer lugar las voces del derecho relacionadas con los términos de búsqueda inicial, y a continuación se mostrarán el resto de resultados.

Cualquier duda adi[illegible] gusto será resuelta en el siguiente correo: benjamin.prieto@unilibrebog.edu.co

Sobre un listado de resultados podrá seleccionar múltiples documentos para marcarlos como favoritos, achivarlos en carpetas o crear alertas. Del mismo modo, podrá imprimir, guardar o enviar el listado de documentos seleccionados.

Cualquier duda adi[illegible]gusto será resuelta en el siguiente correo: benjamin.prieto@unilibrebog.edu.co

SIBUL

Sistema Integrado de Biblioteca
Universidad Libre

Biblioteca Gerardo Molina

vlex

MANUAL DE USO

BIBLIOTECA GERARDO MOLINA

Universidad Libre

Cualquier duda adicional o sugerencia será resuelta en el siguiente correo: benjamin.prieto@unilibrebog.edu.co