



"Por la Universidad Libre que Colombia necesita"



6to Simposio Internacional de Investigación en Ciencias Económicas, Administrativas y Contables - *Sociedad y Desarrollo*

2do Encuentro Internacional de Estudiantes de Ciencias Económicas, Administrativas y Contables

Bogotá, 12, 13 y 14 de septiembre de 2019

Desempeño financiero de los subsectores de la economía naranja que se benefician de las exenciones de renta expuestos en la ley 1943 de 2018



UNIMINUTO
Corporación Universitaria Minuto de Dios
Educación de calidad al alcance de todos

**Daniel Moyano
Wilman Moreno**

Introducción


Actividades



Ideas



Bienes y servicios culturales
y creativos



Propiedad intelectual





Problema de Investigación

¿Cuál es el desempeño financiero de los subsectores de la economía naranja que se benefician de las exenciones de renta expuestos en la ley 1943 de 2018?



Objetivo de la Investigación

Comparar el desempeño financiero de los Subsectores de la economía naranja expuestos en la Ley 1943 de 2018

-  Describir el desempeño financiero de los sectores de economía naranja, minas y agricultura
-  Describir el desempeño financiero de los sub sectores de la economía naranja




Hipótesis

Los subsectores de la economía naranja en conjunto presentan un mejor desempeño financiero en comparación con otros sectores de la economía.



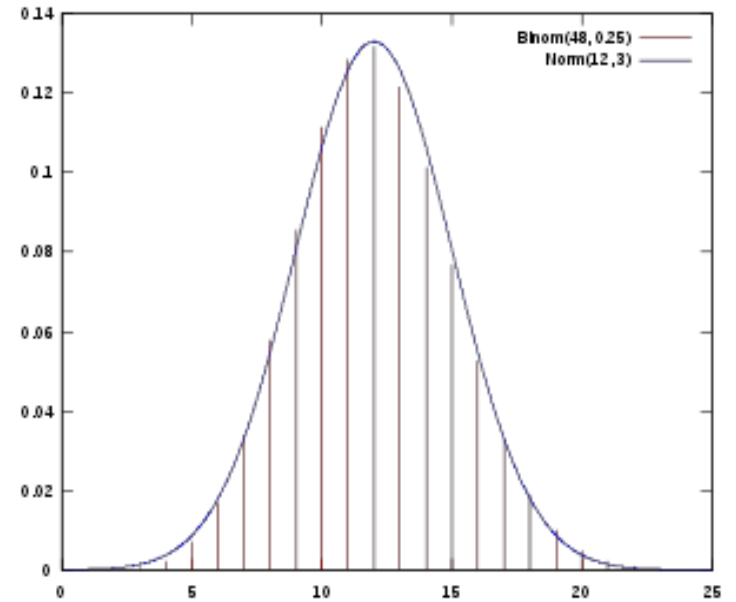
Marco teórico



Metodología

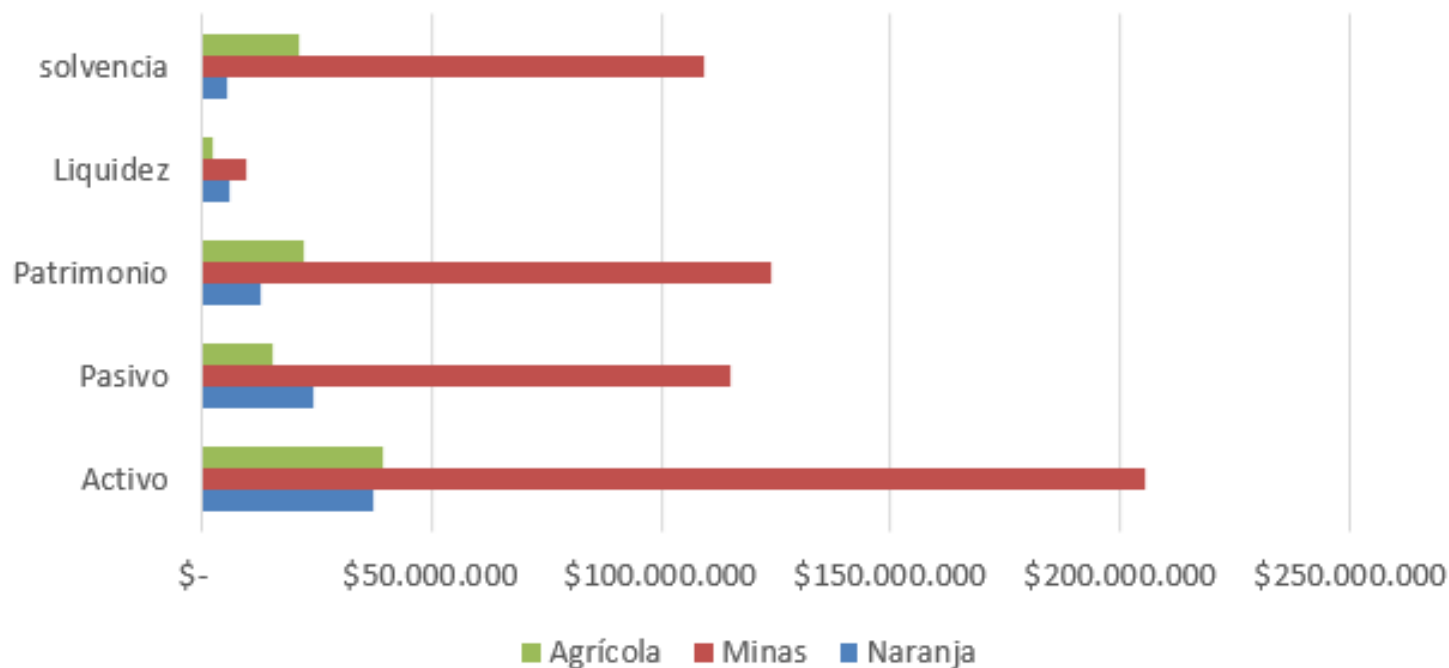


Media acotada



Resultados

Análisis de Ratios

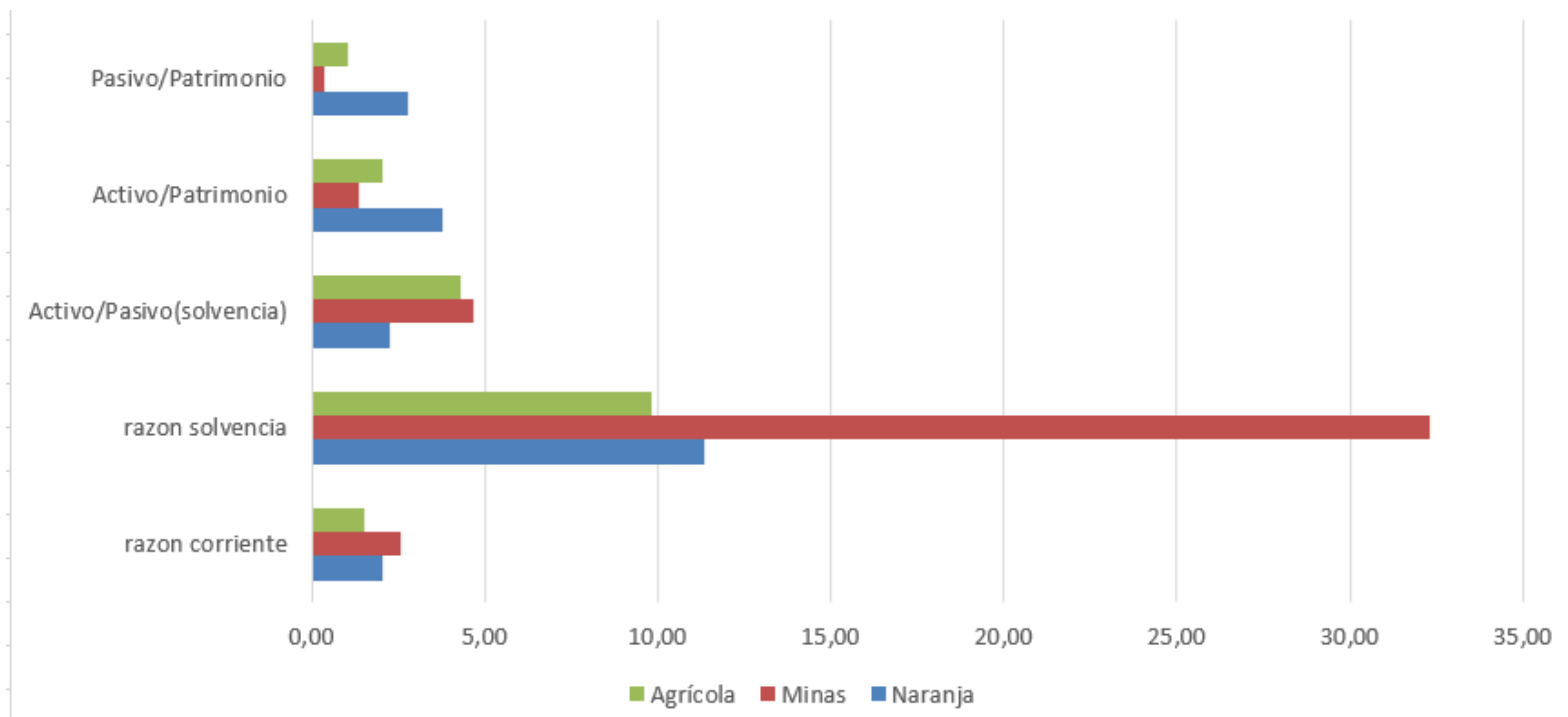


Los cálculos fueron realizados con base a los datos del año 2017 de los estados financieros de las empresas que reportan a la Supersociedades y que se encuentran alojados en el SIREM



Resultados

Análisis de Ratios

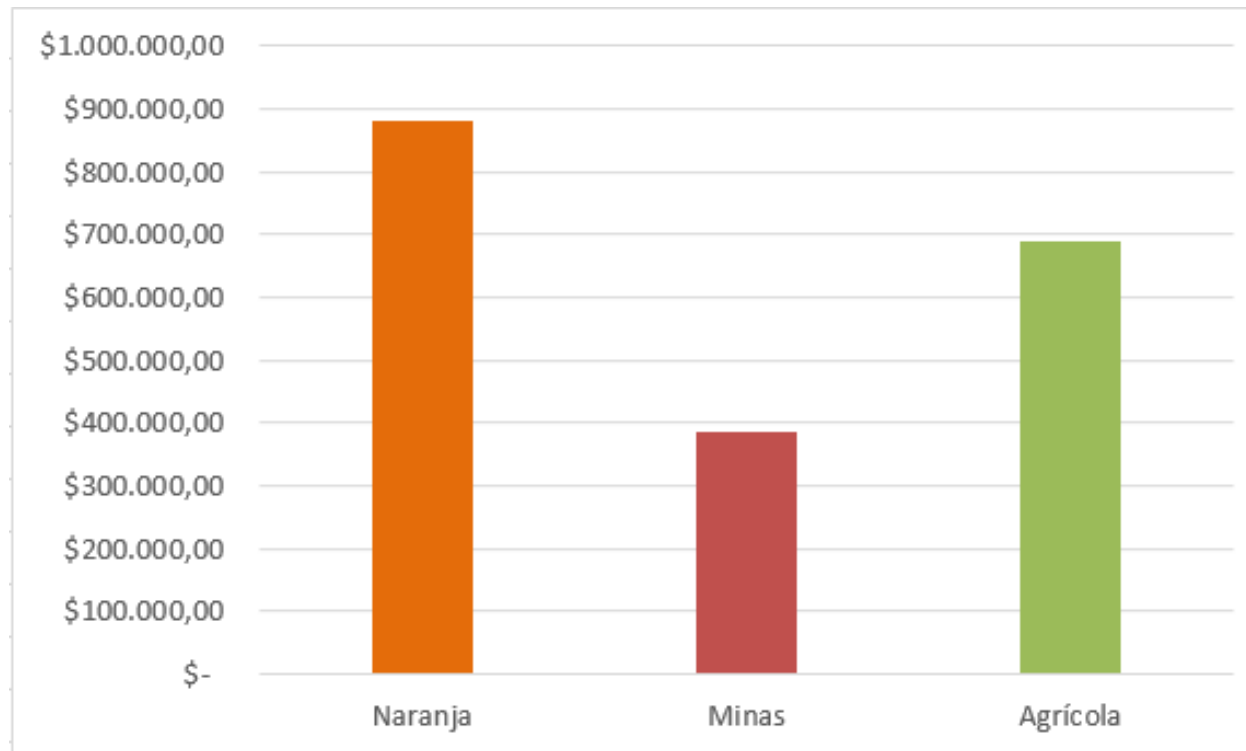


Los cálculos fueron realizados con base a los datos del año 2017 de los estados financieros de las empresas que reportan a la Supersociedades y que se encuentran alojados en el SIREM



Resultados

Utilidad

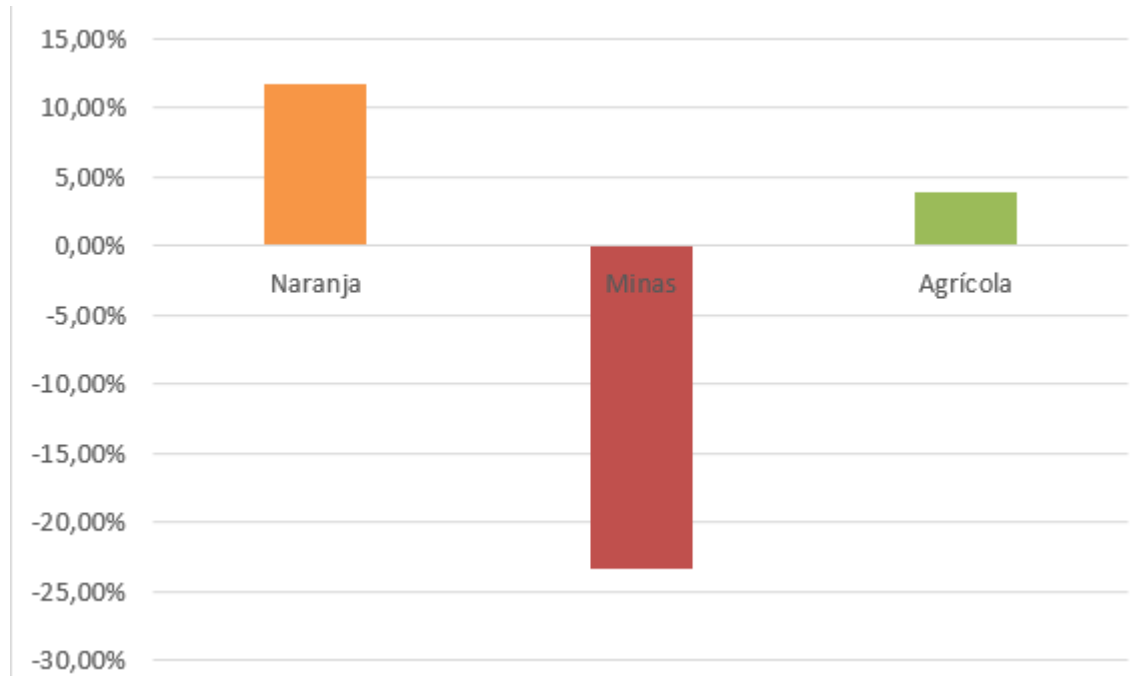


Los cálculos fueron realizados con base a los datos del año 2017 de los estados financieros de las empresas que reportan a la Supersociedades y que se encuentran alojados en el SIREM



Resultados

ROE

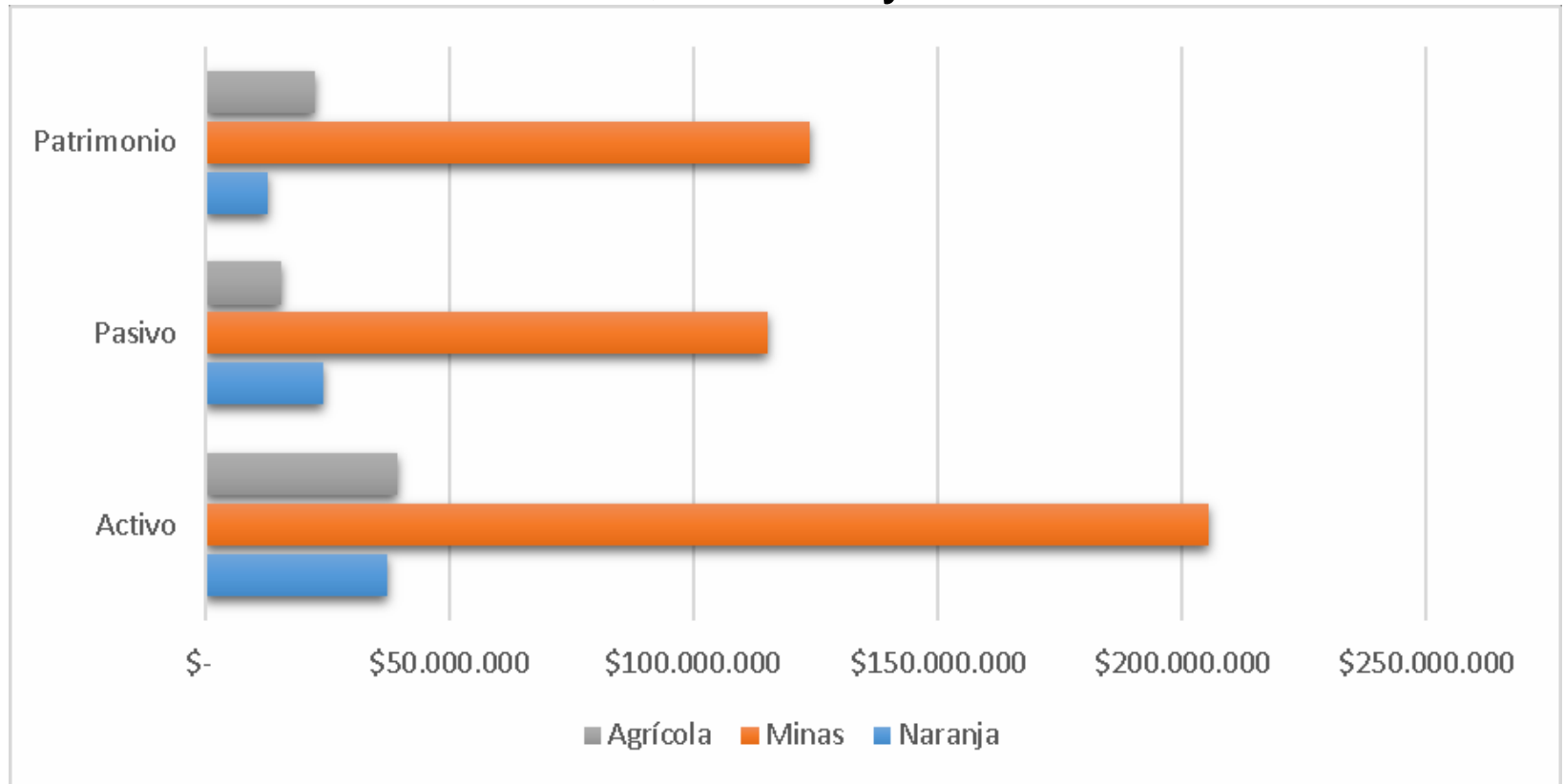


Los cálculos fueron realizados con base a los datos del año 2017 de los estados financieros de las empresas que reportan a la Supersociedades y que se encuentran alojados en el SIREM



Resultados

Activo, Pasivo y Patrimonio

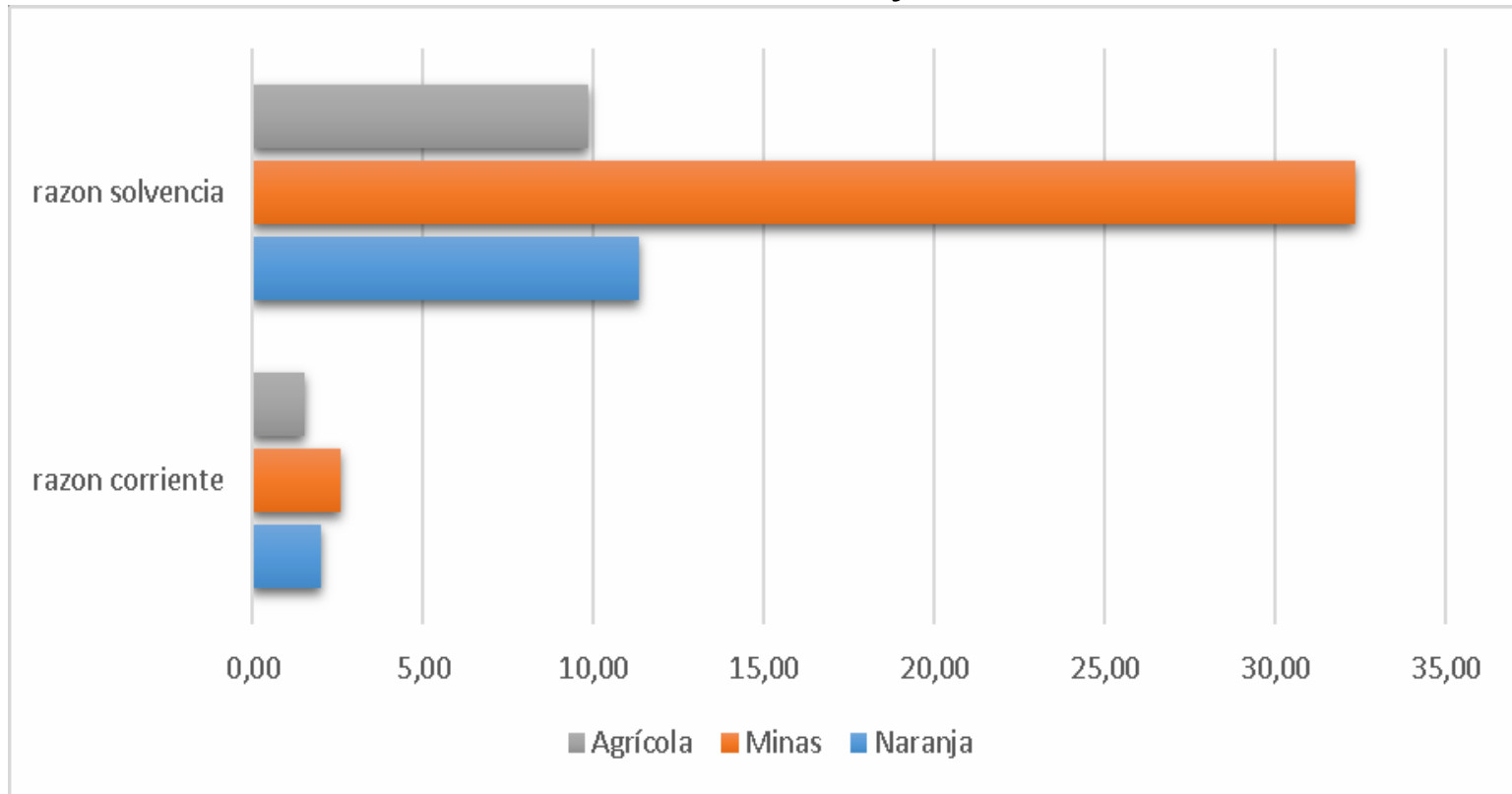


Los cálculos fueron realizados con base a los datos del año 2017 de los estados financieros de las empresas que reportan a la Supersociedades y que se encuentran alojados en el SIREM



Resultados

Razón Solvencia y Corriente

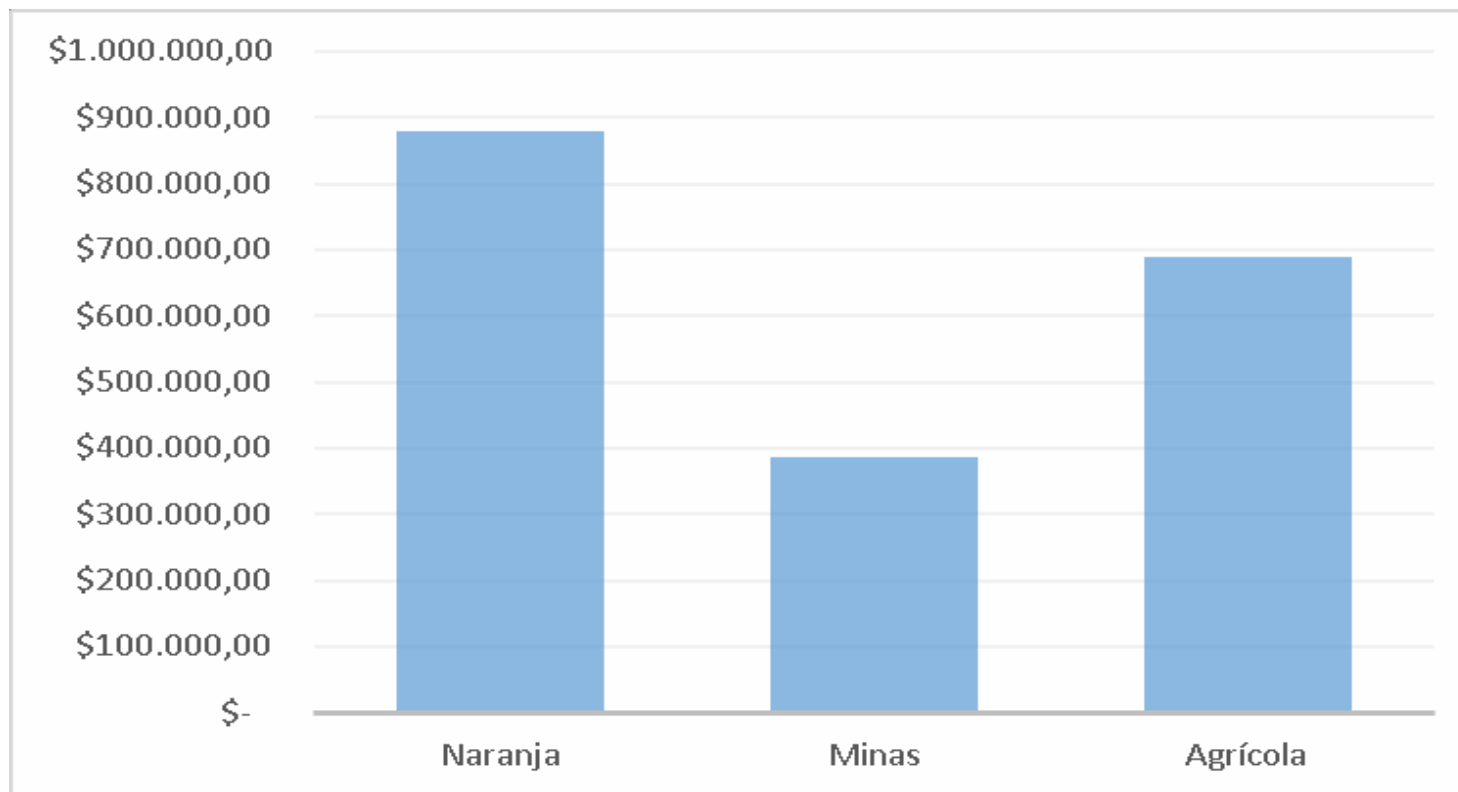


Los cálculos fueron realizados con base a los datos del año 2017 de los estados financieros de las empresas que reportan a la Supersociedades y que se encuentran alojados en el SIREM



Resultados

Utilidad

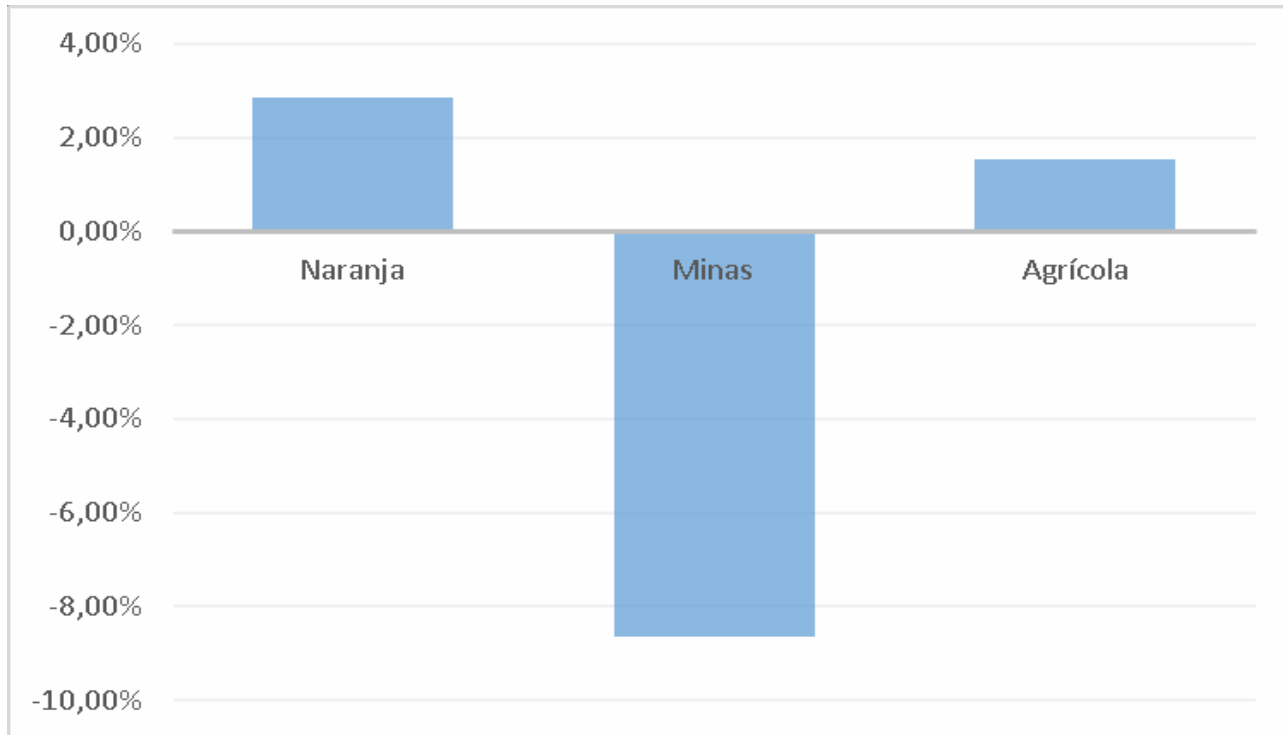


Los datos corresponden al año 2017 de los estados financieros de las empresas que reportan a la Supersociedades y que se encuentran alojados en el SIREM



Resultados

ROA

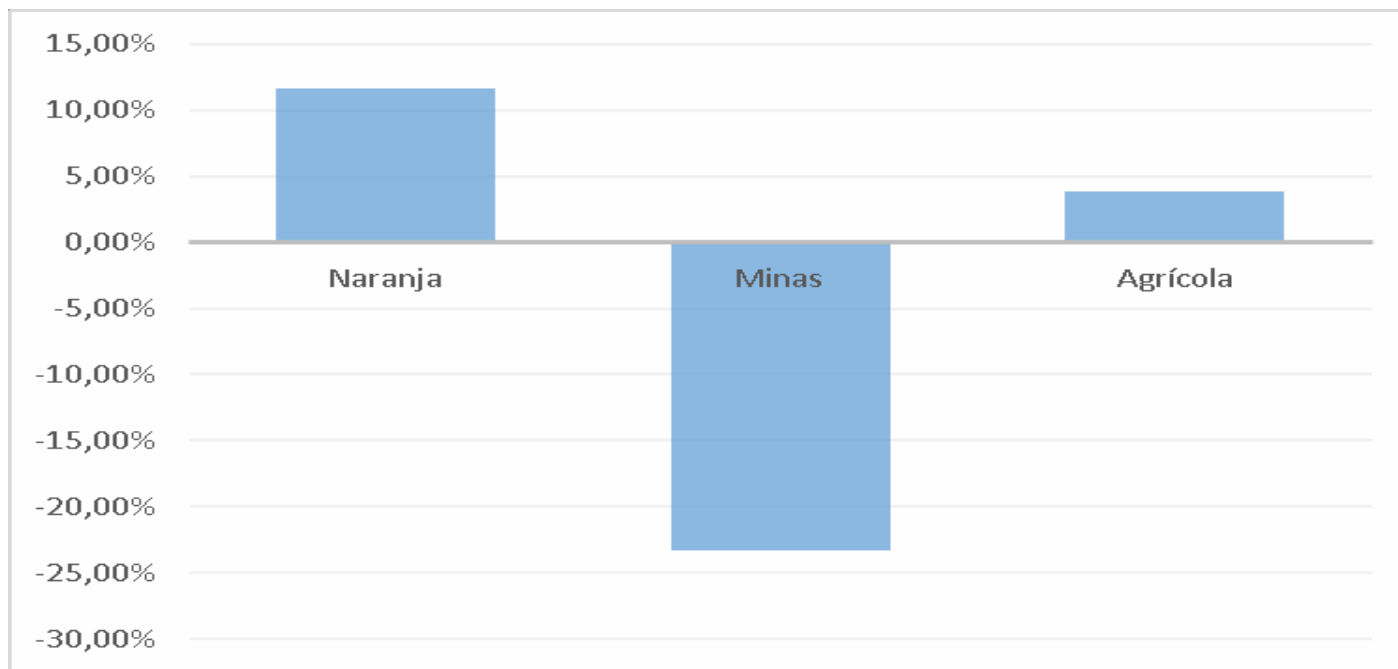


Los cálculos fueron realizados con base a los datos del año 2017 de los estados financieros de las empresas que reportan a la Supersociedades y que se encuentran alojados en el SIREM



Resultados

ROE

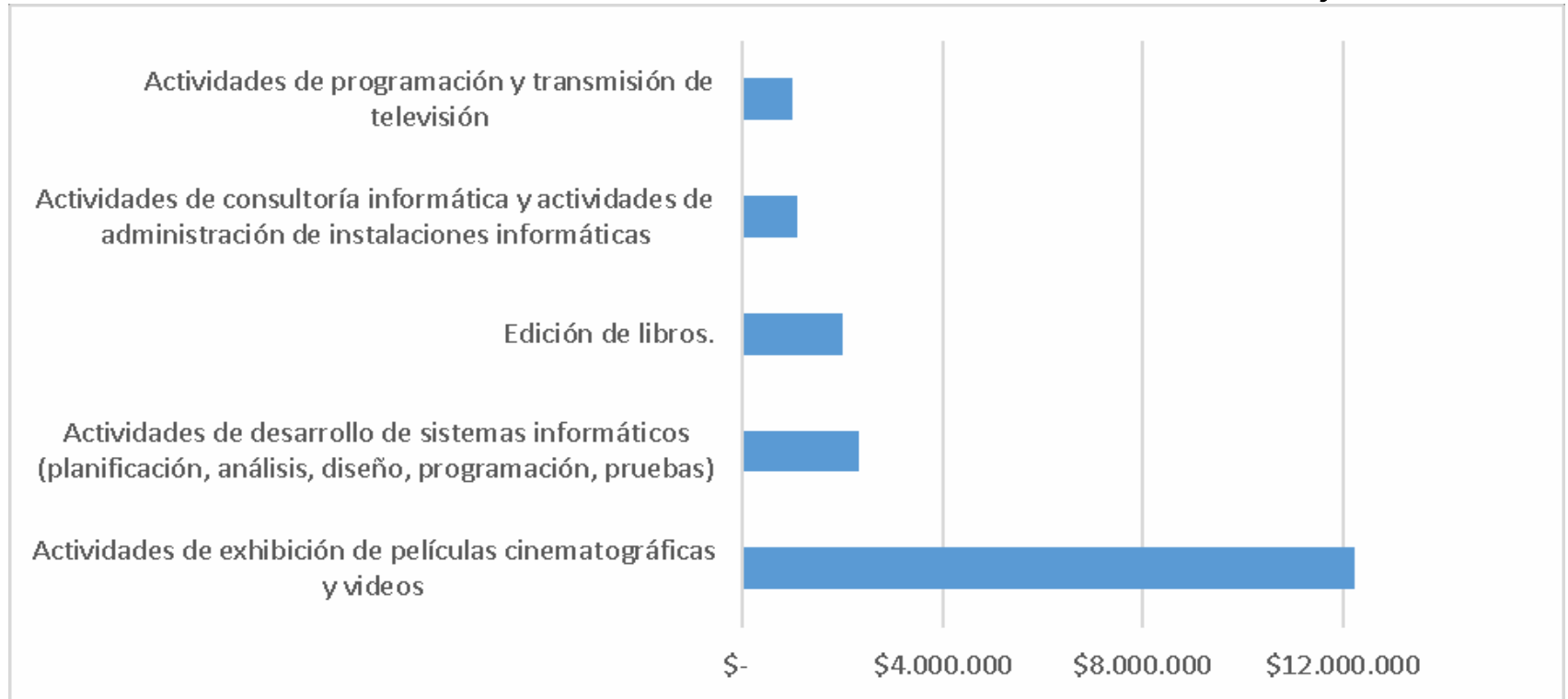


Los cálculos fueron realizados con base a los datos del año 2017 de los estados financieros de las empresas que reportan a la Supersociedades y que se encuentran alojados en el SIREM



Resultados

Utilidad de los subsectores de la Economía Naranja

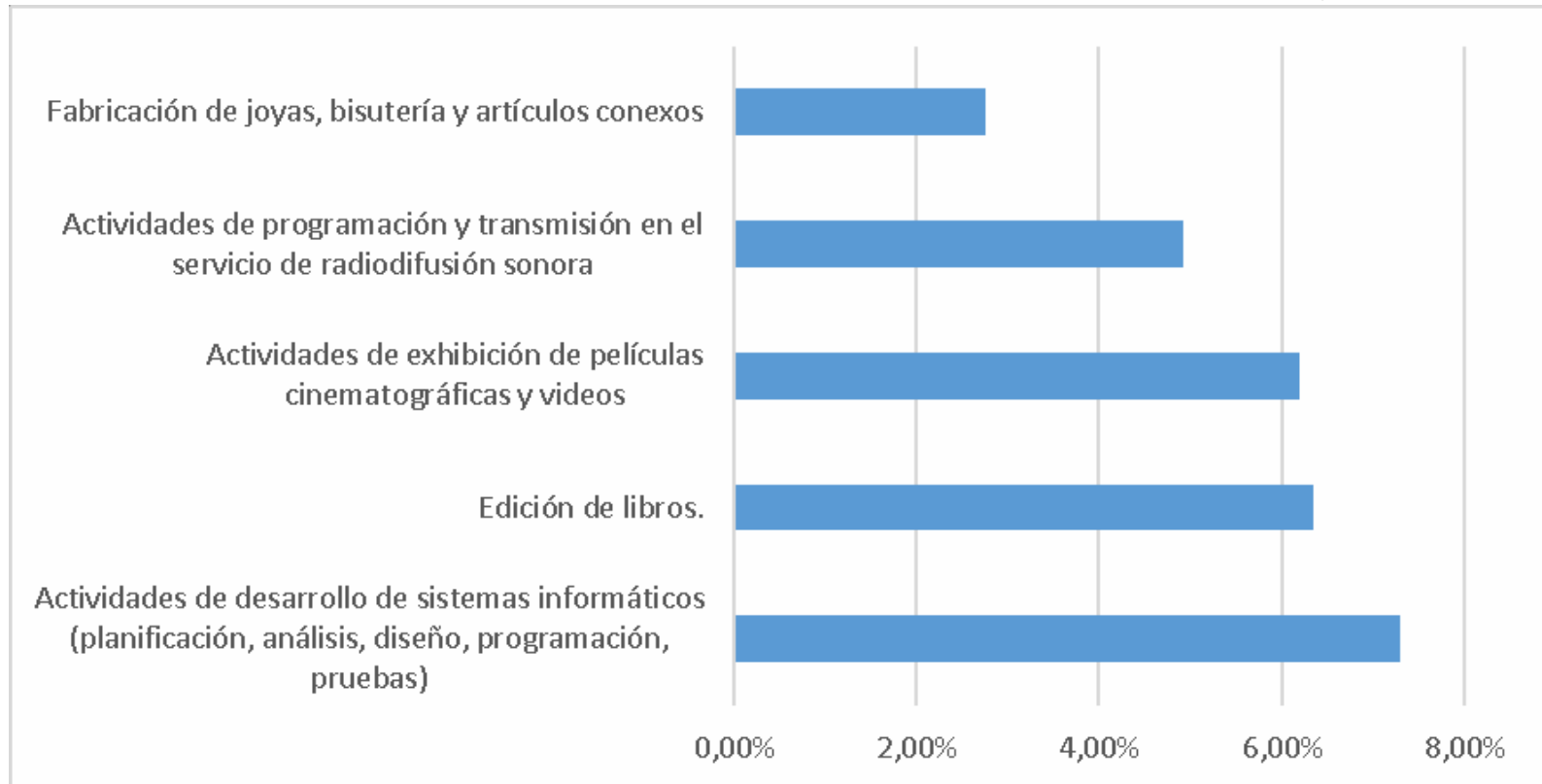


Los cálculos fueron realizados con base a los datos del año 2017 de los estados financieros de las empresas que reportan a la Supersociedades y que se encuentran alojados en el SIREM



Resultados

ROA de los subsectores de la Economía Naranja

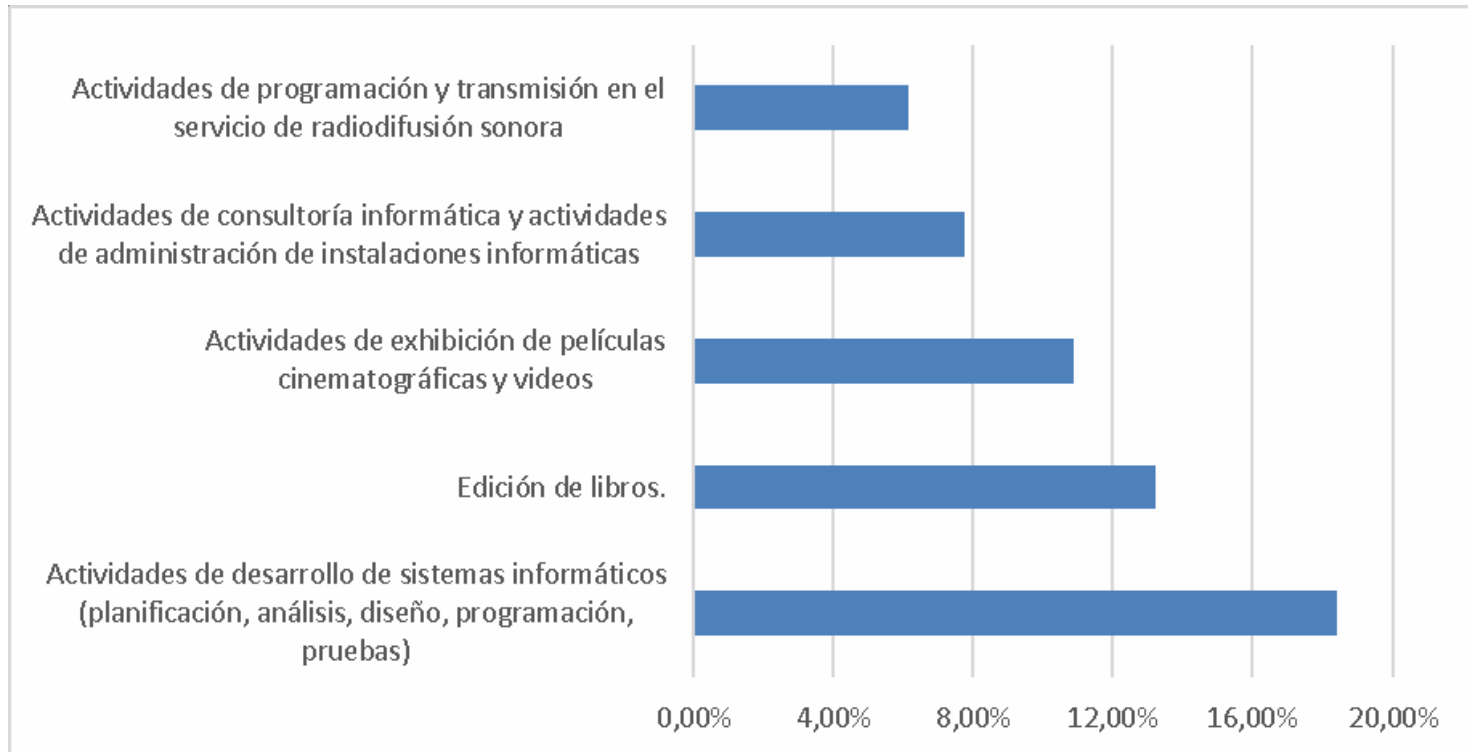


Los cálculos fueron realizados con base a los datos del año 2017 de los estados financieros de las empresas que reportan a la Supersociedades y que se encuentran alojados en el SIREM



Resultados

ROE de los subsectores de la Economía Naranja



Los cálculos fueron realizados con base a los datos del año 2017 de los estados financieros de las empresas que reportan a la Supersociedades y que se encuentran alojados en el SIREM



Conclusiones

- La economía Naranja presenta un diagnóstico financiero positivo
- Las empresas de industria creativa presentan mejor rentabilidad, derivado en un ROA y ROE superior al sector de Minas y Agricultura
- El subsector que genera mejor desempeño financiero hace referencia a las actividades de exhibición de películas cinematográficas y videos



Referencias Bibliográficas

- Congreso de Colombia. LEY1943 de 2018 (2018).
- DNP.(2015). *Plan Nacional de Desarrollo 2014-2018*. (Imprenta Nacional de Colombia, Ed.) (Tomos 1).
- Araujo Gómez, R. M. (2015). La economía creativa, una fuente creciente de desarrollo. *The Creative Economy, a Growing Source of Development.*, (27), 7–29. <https://doi.org/10.1007/s10707-005-4886-9>
- Boccella, N., & Salerno, I. (2016). Creative Economy, Cultural Industries and Local Development. *Procedia - Social and Behavioral Sciences*, 223, 291–296. <https://doi.org/10.1016/j.sbspro.2016.05.370>
- Veselá, D., & Klimová, K. (2014). Knowledge-based Economy vs. Creative Economy. *Procedia - Social and Behavioral Sciences*, 141, 413–417. <https://doi.org/10.1016/j.sbspro.2014.05.072>
- Grace, C. (2019). Next-gen financial advice: Digital innovation and canada's policymakers. Commentary - C.D.Howe Institute, (538), 0_1,0_2,1-21. Retrieved from <https://search-proquest-com.ezproxy.uniminuto.edu/docview/2204512870?accountid=48797>
- Rodríguez, P.(01 de 03 de 2019). Latin American Trade Mission: A Profitable Mission for Canadian Creative Industries. *Canada NewsWire*.

