

# Análisis de oportunidades de comercio de Colombia con las economías de más rápido crecimiento en el mundo

A.S. Murcia, C.M. Orozco

Departamento de Ingeniería Industrial  
Universidad Libre

Andersons-murciag@unilibre.edu.co, claudiam-orozcom@unilibre.edu.co

**Resumen-** Se realizó una investigación acerca las oportunidades de comercio de Colombia con las economías de mayor crecimiento en el mundo, donde se hace referencia de quince naciones favorables según las Previsiones económicas, definiendo la complejidad económica que tienen en exportaciones e importaciones dando a conocer en qué productos Colombia podría generar relaciones con dichos países. También se profundizó en las posibilidades que hay para hacer negocios en las cuales se escogen cinco países para la generación de una oportunidad comercial, revisando las posibles relaciones y en que productos se podría realizar basándose en estadísticas, el idioma, y la posibilidad que hay para generar negocios ya que se busca la generación de un mayor crecimiento de comercio en Colombia.

**Abstract-** Research Was conducted on Colombia's trade opportunities with the world's fastest growing economies, where fifteen favorable nations are referenced according to economic forecasts, defining the economic complexity they have in Exports and imports making known in which products Colombia could generate relations with these countries. It Also deepen on the possibilities for doing business in which five countries are chosen for the generation of a commercial opportunity, reviewing possible relationships and in which products could be made based on statistics, language, and Possibility that there is to generate business because it is looking for the generation of a higher growth of commerce in Colombia.

## I. INTRODUCCIÓN

En el presente artículo mostramos los resultados del análisis realizado con el fin de establecer, cuáles son las oportunidades de comercio de Colombia con las quince naciones más favorables, según las Previsiones económicas, realizadas por Enfoque Económico y el Mapa de Oportunidades de ProColombia.com. Los países destacados en este informe son: Etiopía, Ruanda, Bangladesh, India, Côte d'Ivoire, Cambodia, Myanmar, Laos, Vietnam, Tanzania, Philippines, Senegal, China, Mongolia y Ghana. (Ver Fig. 1).

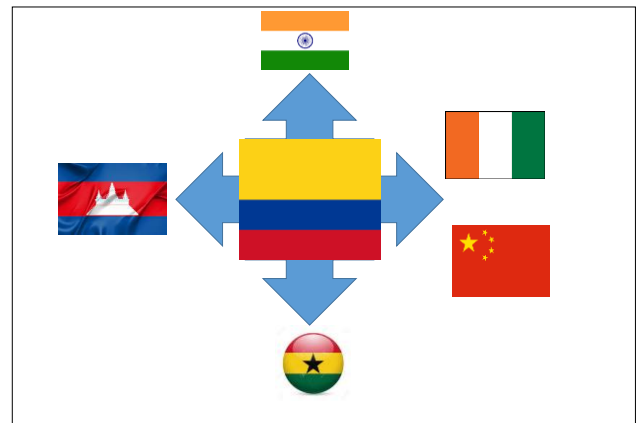
Figura 1. Acuerdos Comerciales de Colombia Top 15 de las economías de más rápido crecimiento en el mundo.



Fuente: Informe de FocusEconomics sobre Las Economías De Más Rápido Crecimiento Del Mundo,2019

Una vez analizadas las quince economías de mayor crecimiento en el mundo, sugerimos cinco con las cuales consideramos hay mejores oportunidades y garantías, para establecer un vínculo comercial. Para lo cual hicimos uso de las estadísticas mundiales presentadas por: Colombia invierte.com, Atlas Media de la OEC.com, El Banco Mundial e Intracen.org. Los cinco países que consideramos mejor opción son: India, Ghana, Côte d'Ivoire, Cambodia y aunque con China, Colombia ya tiene relaciones comerciales, con este artículo reforzamos la importancia de mantener esos acuerdos. (Ver Fig. 2).

Figura 2. Banderas países recomendados como oportunidad comercial para Colombia.



Fuente: Los Autores,2019

## II. FACILIDAD PARA HACER NEGOCIOS

Basados en el índice de facilidad para hacer negocios (en inglés, Ease Of Doing Business Index) creado por el Grupo del Banco Mundial. El cual mide anualmente las regulaciones que favorecen o restringen la actividad empresarial, de las pequeñas y medianas empresas locales a lo largo de su ciclo de vida en 190 economías y ciudades seleccionadas, tanto a nivel subnacional como regional. Escogimos de entre las quince economías con mayor crecimiento a cinco, que ofrecen según este ranking ventajas para nuestro país. (Ver Fig. 3).

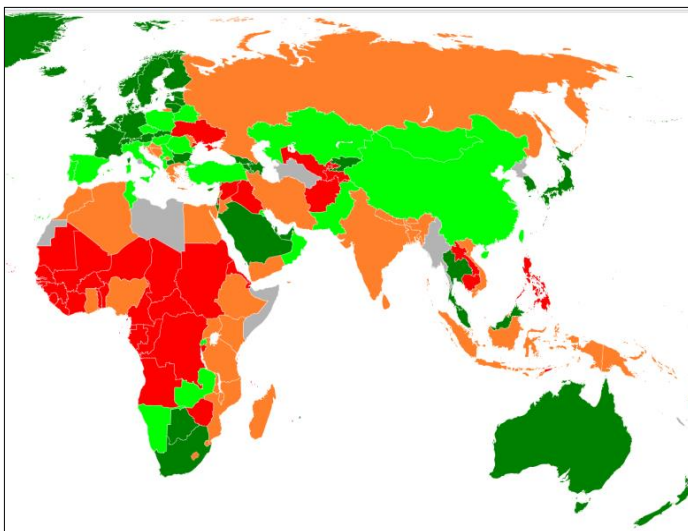
Figura 3. Ranking de países con mayor facilidad para hacer negocios, base de 190 estados.

Facilidad para hacer negocios	
País	Puesto
Rwanda	29
China	46
Colombia	65
Viet Nam	69
Mongolia	74
India	77
Ghana	114
Costa de Marfil	122
Filipinas	124
Camboya	138
Senegal	141
Tanzania	144
Lao,	154
Etiopía	159
Myanmar	171
Bangladesh	176

Fuente: Los Autores,2019

Esta organización se realizó, identificando los quince países recomendados por FocusEconomics, en el índice de facilidad para hacer negocios y seleccionando de esta subcategoría, los mejores puestos de entre los 190 evaluados en total. (Ver fig. 4.)

Figura 4. Índice de la facilidad de hacer negocios, alrededor de septiembre de 2009. En el cual verde: indica mejores países para hacer negocios, rojo: países con los cuales no es fácil y gris los países de los cuales no se tiene información.



Fuente: [Indice\\_de\\_facilidad\\_para\\_hacer\\_negocios#/media/File:Ease\\_of\\_Doing\\_Business\\_Index\\_2010.svg](#)

### III. MAPA DE OPORTUNIDADES PROCOLOMBIA

Esta herramienta ofrece un catálogo de oportunidades de Expansión que puede tener una empresa, de acuerdo a los requiere el país, los diferentes sectores como producción, infraestructura, logística, entre otros a nivel mundial. Y de acuerdo al índice de desempeño logístico de 2018, donde se realiza una subpuntuación para los países previamente seleccionados en la figura 3. Puntuación mayor indica mejores condiciones para establecer relación comercial. (Ver fig. 5.)

Figura 5. Índice de desempeño logístico.

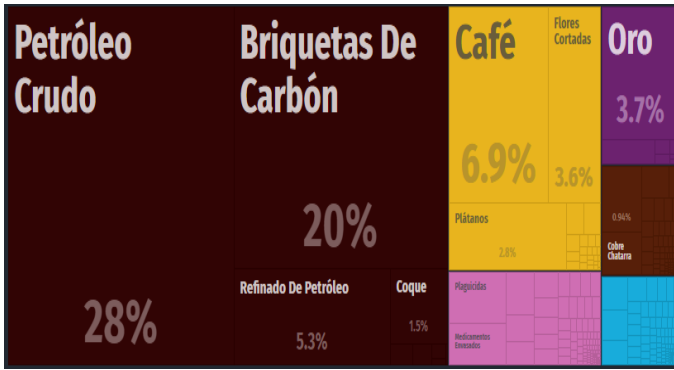
Índice de desempeño logístico, años 2016-2018		
País	2016	2018
China	3,7	3,6
Vietnam	3,0	3,3
India	3,4	3,2
Côte d'Ivoire	2,6	3,1
Ruanda	3,0	3,0
Myanmar/BIRMANIA	2,9	2,9
Philippines	2,1	2,7
Cambodia	2,8	2,6
Bangladesh	2,7	2,6
Ghana	2,7	2,6
Laos	2,5	2,4
Mongolia	2,5	2,3
Senegal	2,3	2,3
Tanzania	3,0	
Etiopia	2,4	

Fuente: Los Autores,2019

### IV. ÍNDICE DE COMPLEJIDAD ECONÓMICA COLOMBIA

De acuerdo al atlas media de la OEC, "Colombia es la 55° mayor economía de exportación en el mundo y la economía más compleja 53° de acuerdo con el Índice de Complejidad Económica (ECI). En 2017, Colombia exportó \$ 39,1 Miles de millones e importó \$ 44,3 Miles de millones. Ver figura 6, para ver las principales exportaciones de Colombia.

Figura 6. Exportaciones Colombia año 2017.



Fuente: Exportaciones Colombia,2017  
<https://atlas.media.mit.edu/es/profile/country/col/>

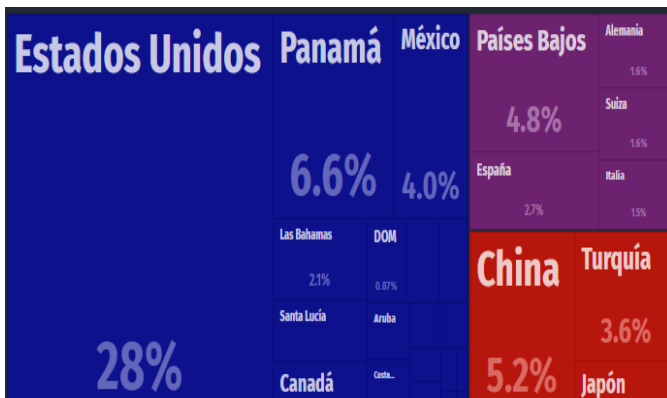
Colombia entre sus destinos comerciales, tiene relación con China, le exporta alrededor de \$2,02 Miles de millones al año, esto a 2017, lo que representa un 5.3% de la totalidad de las exportaciones que hace Colombia. Desde Colombia se exportan algunos productos como: aguardiente, ron, machetes, tijeras para sastrerías, peluquerías y bordados, café y materiales termoplásticos como el polipropileno según Proexport. Por lo cual, es fundamental que, entre las economías de mayor crecimiento actual, se siga manteniendo esta relación con el país asiático. A continuación, productos y destinos a los cuales exporta Colombia. (Ver figura 7 y 8).

Figura 7. Sectores de exportación Colombia 2016-2017.



Fuente: DANE, Expo,2017

Figura 8. Principales destinos de exportaciones colombianas, año 2017.



Fuente: Destinos de las exportaciones de Colombia,2017  
<https://atlas.media.mit.edu/es/profile/country/col/>

### V. OPORTUNIDADES DE COMERCIO CON LAS ECONOMÍAS DE MÁS RÁPIDO CRECIMIENTO

De acuerdo a los índices de fácil comercio, mejor actividad logística, el informe del FocusEconomic y el mapa de oportunidades de Procolombia. Es indispensable, reconocer si la producción colombiana, puede suplir la demanda de necesidades de estas economías de más rápido crecimiento. (Ver fig. 9). Y de acuerdo a lo anterior, indicamos que las mejores oportunidades de comercio internacional que tiene Colombia, adicional a mantener y afianzar los intercambios con China, son con los países:

- India
- Ghana
- Côte d'Ivoire
- Cambodia,

Figura 9. Información países mayor crecimiento.

Pais	Exporta	Importa	Lenguaje	No. Habitantes
Vietnam	Equipos de radiofusión, Telefonos, Circuitos integrados, Textil calzado y Calzado de cuero	Circuitos integrados, Telefonos, Refinado de petróleo, Piezas eléctricas y Luz de goma tejido de punto	Vietnamita, Tiene parecido con el idioma Chino	95540800
Cambodia	Ropa, calzado, bicicletas, Arroz	Oro, briqueetas de carbon	Debido al francés y al inglés, se conoce Khmer.	104918090
India	Refinado de petróleo, Diamantes, Medicamentos envasados, Joyería y Arroz	Petróleo crudo, Oro, Diamantes, Briqueetas de carbón Y Gas de petróleo	Hindi e Inglés	1339180127
Ghana	Oro, Petróleo crudo, Granos de cacao, Cocos, Nueces del brasil y Anacardos	Coches, Camiones de reparto, Refinado de petróleo, Arroz y No filete de pescado congelado	Inglés	6858160
China	Equipos de radiofusión, Computadores, Componentes de la maquina de oficina, Circuitos integrados y telefonos	Circuitos integrados, Petróleo crudo, Mineral de hierro, bebidas, Coches y Oro	Mandarín	1386395000
Costa de marfil	Granos de Cacao, Caucho, Pega cocoa, Manteca de cacao y Refinado de petróleo	Petróleo crudo, Arroz, No filete de pescado congelado, Medicamentos envasados y refinado de petróleo	Frances	28833629

Fuente: Los Autores,2019

Destacamos que esta selección se hace, teniendo en cuenta que este grupo de países representa el grupo de naciones de las que se espera el mayor crecimiento para el año 2019, según el EconomicFocus, tienen resultados destacados respecto a la complejidad económica que manejan y tienen los mejores índices de desempeño logístico según el mapa de oportunidades de ProColombia. Adicional a esto, tienen condiciones que facilitan el comercio como en manejo de segunda lengua el idioma inglés, en el caso de China e India son naciones que tienen un gran número de habitantes, situación que hace aún más atractiva su demanda y son países que requieren varios o al menos uno de los factores de producción que ofrece Colombia en el mercado.

A continuación, relacionamos la oferta y demanda que nuestro país Colombia tienen con los respectivos destinos. (Ver fig. 10).

Figura 10. Tabla de Exportaciones, importaciones y destinos de mercancía colombiana.

Información Comercio Internacional Colombia					
Exporta	%	Importa	%	Destinos	%
petroleo crudo	28	refinado de petroleo	6,3	USA	28
briquetas de carbon	20	equipos de radiodifusion	4,5	Panama	6,6
café	6,9	coches	4,3	China	5,2
refinado de petroleo	5,3	medicamentos envasados	2,7	Países Bajos	4,8
flores cortadas	3,6	aviones, naves	2,1	Mexico	4
oro	3,7	computadoras	2	Ecuador	3,9
platanos	2,8	maíz	1,8	Turquia	3,6
coque	1,5	sangre humana o animal	1,5	Brasil	3,5
		ruedas de caucho	1,4	Peru	3,1
				Chile	2,8
				España	2,7
				Santa Lucia	1,5

Fuente: Los Autores, 2019

## VI. CONCLUSIONES

- Por medio del análisis de oportunidades de mercado con los diferentes países basándose en los productos que importan y exportan se pudo dar como respuesta que es conveniente generar oportunidades de crecimiento con países como India, Ghana, Côte d'Ivoire, Cambonia y seguir con relaciones con China ya que es una potencia mundial.
- Se logro hacer un análisis con los quince países en los se evidencio ciertas posibilidades de negocios ya sea basándose en sistemas políticos, lenguaje, economía entre otras teniendo como base para la generación de oportunidades de negocios en un país como Colombia.

## AGRADECIMIENTOS

Principalmente agradezco a la Universidad Libre y al Docente por habernos permitido generar un estudio con base a diferentes países para generar negocios.

Agradezco también a mi compañero(a) que permitió la realización de este artículo generando nuevas ideas y aprendizaje sobre el tema tratado.

## REFERENCIAS

- [1] Focus Economics. (2019). Economic Forecasts from the World's Leading Economist. Recuperado de: <https://www.focus-economics.com>
- [2] Procolombia. (2019). Mapa de Oportunidades por País. Recuperado de: <http://www.colombiainvierte.com.co/mapa-opportunidades>
- [3] OEC. (2017). Países OEC. Recuperado de: <https://atlas.media.mit.edu/es/profile/country/mmr/>
- [4] Banco Mundial. (2017). Volúmenes internaciones de migrantes. Recuperado de: <https://datos.bancomundial.org/indicador/SM.POP.TOTL.ZS>
- [5] Banco Mundial. (2018). Índice de desempeño logístico. Recuperado de: <https://datos.bancomundial.org/indicador/LP.LPI.OVRL.XQ>
- [6] Banco Mundial. (2018). Índice de facilidad para hacer negocios. Recuperado de: <http://espanol.doingbusiness.org/es/rankings>
- [7] Centro de Comercio Internacional. (2019). Estadísticas del comercio internacional 2001-2018. Recuperado de: <http://www.intracen.org/itc/analisis-mercados/estadisticas-del-comercio/>