

Oportunidades para Colombia con países de crecimiento económico presente y futuro relevante

Cordero Useche Fabio Andrés, Torres Bernal Jennifer Dayanne

Ingeniería Industrial

Universidad Libre

fabioaa.corderou@unilibrebog.edu.co, jenniferd.torresb@unilibrebog.edu.co

Resumen- La relevancia de las relaciones internacionales es vista desde varios ámbitos, ya que pueden generar buenos resultados cuando se llega a una buena negociación, por esta razón es de suma importancia establecer estas relaciones de forma estratégica que permitan el crecimiento de ambas economías de manera local, ya que de lo contrario en algunas ocasiones se pueden generar dificultades para los productores de determinados productos que se empiezan a importar luego de las interacciones con otros países. Partiendo de esto en este artículo se presentan 5 de los países con mejor PIB a nivel internacional en los próximos 5 años, y las posibles relaciones con Colombia.

Palabras Clave- Crecimiento económico, Negocios internacionales, PIB, exportaciones, relaciones internacionales.

Abstract- The relevance of international relations is seen from several areas, since they can generate good results when a good negotiation is reached, for this reason it is of the utmost importance to establish these relations in a strategic way that allows the growth of both economies locally. otherwise, in some cases, difficulties may arise for producers of certain products that begin to be imported after interactions with other countries. Starting from this in this article, we present 5 of the countries with the best GDP at international level in the next 5 years, and the possible relations with Colombia.

Keywords - Economic growth, International business, GDP, exports, international relations.

I. INTRODUCCIÓN

Actualmente uno de los temas más comunes y relacionados a los negocios internacionales, es la globalización, la cual ha permitido que los países generen comunicaciones y posteriores relaciones de una manera más sencilla y objetiva; en este ámbito muchos aspectos influyen en la interacción entre dos países en ámbitos de los negocios, entre los más relevantes se pueden encontrar la religión, la economía, la localización y la política de los mismos, debido a que es la interrelación entre estos aspectos los que consolidan el modelo económico de un país y su correspondiente acción recíproca en los vínculos con otros países.

Esta es la razón de que hoy en día la mayoría de los países tengan vínculos a nivel internacional con diferentes intereses, bien sean de conocimientos, de tecnología, bienes o servicios, y los que aún no tienen estas relaciones se encuentran en el proceso de transición para conseguir esto, ya que les brinda una ventaja de adquisición de materiales o bienes difíciles de adquirir por su propia cuenta.

Partiendo de esto para un país como Colombia la relación con 5 de los países que actual y prospectivamente tendrán unos de lo PIB, mas altos a nivel mundial, debido a su crecimiento en diferentes ámbitos que les han permitido mantener un incremento constante en el mismo, facilitan así su visibilidad a nivel internacional para mejorar la economía local.

II. RUANDA UNA OPORTUNIDAD DE APRENDIZAJE Y RELACIÓN PARA COLOMBIA.

Ruanda es un Estado de África central, ubicado en la región de los grandes. Su división administrativa se clasifica en provincias; estos se dividen en distritos y finalmente en municipios. Su forma de estado es catalogada como República unitaria; es decir que existe solo un centro de poder a lo largo de todo el estado para este caso presidencialista. La religión característica que practican se divide en el 56.5% de la población que son católicos, 26% protestantes, 11.1% adventistas, 4.6% musulmanes, 0.1% de creencias indígenas y 1.7% sin pertenecer a una religión específica.

Una de las ventajas que posee Ruanda en sus relaciones con otros países, es la multi versatilidad que maneja al practicar dos de los idiomas más importantes y con mayor porcentaje de práctica a nivel mundial; entre los cuales se encuentran: francés e inglés como idiomas oficiales.

Ruanda es un país característico por ser un productor agrícola; ya que esta actividad junto con el sector de servicios específicamente el turismo son las principales fuentes de ingreso de exportación del país. El comercio del Estado de Ruana se distribuye en productos de exportación e importación. Son distintivos del Estado el Té, el Café, el coltán y algunos productos de minería. Siendo Kenia y la República Democrática del Congo los mayores destinos de exportación, seguidos de China, Malasia y Estados Unidos. El gobierno está finalizando la Estrategia Nacional para la Transformación, dirigida a la transformación económica, social y de gobierno hacia la Visión 2050 de la Comunidad de África Oriental (EAC).

Ruanda ha logrado un rápido crecimiento en la última década, gracias a la implementación de programas efectivos de desarrollo económico y reducción de la pobreza. Hoy en día, el país es una de las economías de más rápido crecimiento en África oriental, con el 70% de la fuerza

laboral en el sector agrícola, que sigue siendo la columna vertebral de la economía.

A pesar de esto, una de las falencias que agobia al Estado de Ruanda y que no permiten el crecimiento en el sector privado es la escasez de energía, la inestabilidad en los estados vecinos y la falta de enlaces de transporte adecuados a otros países; es decir obstáculos logísticos imposibilitan al país a miras hacia la estabilidad en su economía internacional.

El PIB (Producto Interno Bruto) del Estado en el último año de los datos obtenidos muestra cómo el sector de servicios tuvo un alto crecimiento durante ese lapso. Entre las actividades que mayor representa esa cifra se encuentran todas aquellas que incentivan el crecimiento al sector turístico; pues el turismo atrajo 1.125 M USD en inversiones, de las cuales el 73% tiene procedencia extranjera. Se calcula que esa inversión privada en el sector del turismo creó 11.005 nuevos puestos de trabajo. En la siguiente gráfica se encuentra el resultado del comportamiento del PIB (2017) del país.

TABLA I Distribución por sectores del PIB de Ruanda

DISTRIBUCIÓN POR SECTORES	% PIB TOTAL
Agrario	31,5 %
Industrial	17,6 %
Sector servicios	50,8 %

Oficina diplomática española (2017)

En 1994 Ruanda vivió uno de los genocidios de mayor impacto en el mundo. Este es uno de los temas por los cuales se cita y se hace un pequeño símil con la situación de conflicto armado por las que Colombia atraviesa durante un prolongado tiempo. Pues a pesar de la cantidad de muertos que dejó este atroz acontecimiento, el país supo levantarse de la ruina y establecer nuevas estrategias económicas y políticas para resurgir como Estado y tomar ventajas de los recursos que cuentan y que impulsan su economía a nivel Internacional y Nacional Es en este caso donde se evidencia como en Colombia priman las diferencias y concepciones políticas y culturales; en donde lo único que interesa es el crecimiento monetario individual y el interés propio por encontrar “ cómo actuó sin importar los demás, que yo obtenga una ganancia de esto, o yo qué gano si hago o no hago”. Otro aspecto del cual se puede sacar provecho de las relaciones con Ruanda es su organización en la actividad económica del sector primario; pues al igual que Colombia es un país agrícola en él se han implementado diversos proyectos de la mano del Banco mundial pues se han administrado recursos para el mejoramiento de las tierras a través del rendimiento de ciertos cultivos en donde se activó la mano de obra; es decir que se crearon nuevas fuentes de trabajo.

III. CAMBOYA. OPORTUNIDAD DE APRENDIZAJE EN EXPORTACIÓN

El Reino de Camboya, un país asiático en el cual domina la religión budista siendo la profesada por el 95% total de su población; la forma del estado es una monarquía parlamentaria, la cual implica que el rey ejerce la función de

jefe de Estado bajo el control del poder legislativo llamado parlamento y del gobierno o poder ejecutivo, en otras palabras, el rey reina, pero no gobierna.

Una de las complicaciones en temas de relaciones internacionales presentadas por el país hace referencia a su lengua nativa ya que es el Khmer, aunque debido a esto se han adaptado al entorno global y han adquirido el inglés para temas de negocios y turismo.

El PIB del país en el 2017 tuvo un alto impacto del sector industrial, en donde las manufacturas textiles, de calzado y la construcción tienen gran relevancia. La siguiente gráfica relaciona la información citada.

TABLA II Distribución por sectores del PIB de Camboya

PIB POR SECTORES DE ORIGEN (%)	2016	2017	2018(PREV)
AGROPECUARIO	1,4	1,6	2,0
INDUSTRIAL	10,5	10,6	10,4
SERVICIOS	6,8	6,8	7,0

Oficina diplomática española (2017)

En cuanto a los temas de relaciones comerciales internacionales, se evidencia la presencia de dos de las potencias a nivel mundial actualmente, siendo estas Estados Unidos y China quienes lideran los listados clientes del país en exportaciones e importaciones respectivamente. A continuación, se enseña una gráfica presentada por Solucion, en la que se logra ver que el riesgo en ámbitos comerciales es muy bajo.



Fig 3. Riesgos de Camboya

Conectando la información con el ámbito colombiano, la relación diplomática con este país está formada hace más de 47 años, sin embargo, a pesar de existir esta relación hasta el año 2018 se realizó la primera reunión de consultas políticas, en la que los temas principales hicieron referencia a materia política, económica y de cooperación; más específicamente se trataron asuntos de visas, oportunidades para fortalecer el comercio y la inversión.

Colombia ya posee una relación comercial con Camboya, aunque debe ser más fortalecida, en su mayoría en el tema aéreo debido a que tiene mayor accesibilidad por este medio. A continuación, se evidencian las cantidades presentadas del año 2014 al 2017 en este ámbito.

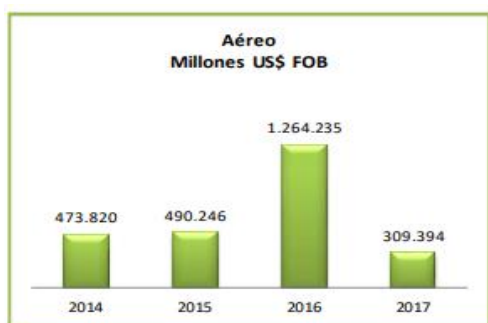


Fig 2. Total de millones US de envíos de Colombia a Camboya vía aéreo

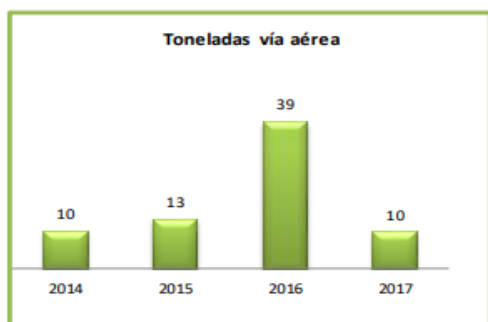


Fig 3. Total de toneladas de envíos de Colombia a Camboya vía aéreo

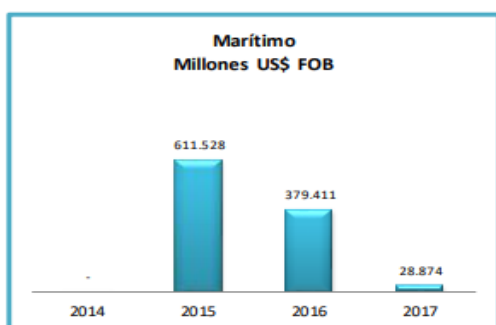


Fig 4. Total de millones US de envíos de Colombia a Camboya vía marítima

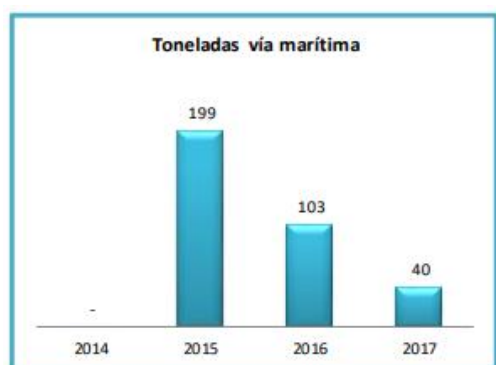


Fig 5. Total de toneladas de envíos de Colombia a Camboya vía marítima

Anteriormente se hizo la especificación de que el transporte aéreo debe ser más tenido en cuenta, lo anterior se contrasta con la siguiente ilustración.



Fig 6. Ruta vía marítima y aérea entre Colombia y Camboya

IV. VIETNAM. OPORTUNIDAD DE APRENDIZAJE EN EXPORTACIÓN

La república socialista de Vietnam es un país asiático con población de 95,4 millones de habitantes, de los cuales el 80% no profesa ninguna religión y dentro del 20% restante predomina la religión budista; el idioma que predomina en el país es el vietnamita.

En los aspectos políticos es dirigido por el partido comunista y como indica su nombre oficial es una república socialista, otro dato interesante del país es que sólo el 33.6 % de su población está localizada en ciudades.

Uno de los aspectos relevantes del país es el PIB presentado en el año 2016, el cual en su gran mayoría se divide en tres grandes aspectos presentados en la siguiente gráfica.

TABLA III Distribución por sectores del PIB de Vietnam

PIB POR SECTORES	% DEL PIB
Agricultura, silvicultura y pesca	16,32%
Industria	37,72%
Servicios	40,92%

Oficina diplomática española (2017)

De una forma muy similar a Camboya, la gran mayoría de las relaciones comerciales del país en temas de importaciones provienen de países asiáticos y una vez más se presenta Estados Unidos como el principal cliente en temas de exportaciones del país.

Enfocando la idea principal ahora en temas de relaciones internacionales entre Colombia y Vietnam, desde el año 2009 se comenzó formalmente el intercambio comercial entre los países sin embargo en el año 2012 se estipularon algunas reuniones entre los países en los que se lograron tratar temas de exportaciones para el país asiático relacionadas a las flores, frutas y carnes, también se trataron temas de política entre los dos países, sin embargo en este aspecto han tenido mejores estrategias que empiezan a dar fruto en el desarrollo y crecimiento del país.

Un ejemplo que evidencia esto es el crecimiento en temas agrícolas que ha presentado Vietnam en donde se han convertido en el segundo en la lista de los productores a nivel

mundial dato que es impresionante ya que hace 10 años no se encontraba ni siquiera en los principales de esta lista.

Uno de los grandes obstáculos de los negocios a nivel internacional de Vietnam está relacionado a una información ya mencionada, la cual hace referencia al idioma, aunque para ello se puede optar por el idioma internacional de las relaciones el cual es el inglés o tener en cuenta las organizaciones que se encuentran a nivel local en el país para facilitar la relación.

Adicionalmente la relación comercial entre estos dos países se puede evidenciar en las siguientes gráficas.

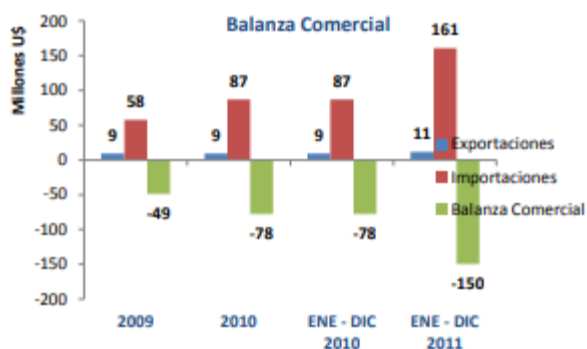


Fig 7 .Balanza comercial Colombia - Vietnam



Fig 8. IED de Vietnam en el mundo en millones de dólares

Como se presenta en las gráficas anteriormente ilustradas, tienen relevancia a día de hoy ya que los datos no han cambiado muy significativamente ya que en estos años Vietnam se ha encargado de eliminar muchas barreras internacionales que atrasaron un poco la inversión extranjera.

VI. RELACIÓN SENEGAL - COLOMBIA

Es un estado soberano de África. Cuyo territorio está organizado en catorce regiones y 45 departamentos, donde coexisten de forma pacífica diferentes creencias y religiones. No obstante, la gran mayoría de la población aproximadamente un 95% de la población son musulmanes, hecho que se refleja en sus tradiciones, comportamientos y

actitudes, quedando estructurada en torno a poderosas cofradías, el resto pertenece a las prácticas del cristianismo.

Esta es una república semi presidencialista; la cual consiste en un sistema de gobierno en el que existe un presidente junto con un primer ministro y un gabinete, y los dos últimos son responsables ante la legislatura de un estado. Difiere de una democracia parlamentaria en que tiene un jefe de estado elegido popularmente.

En la siguiente gráfica se puede encontrar el comportamiento que tuvo el país durante el año de 2016 en su Producto Interno Bruto (PIB); en donde el sector que más aportó a su resultado fué el de servicios. Una de las actividades que más influyen en el resultado del sector de servicios es el turismo.

TABLA IV Distribución por sectores del PIB de Vietnam

DISTRIBUCIÓN POR SECTORES	% PIB TOTAL
Agricultura, Silvicultura y Pesca	17,5%
Industria	23,3%
Servicios	59,2%

Oficina diplomática española (2017)

Senegal tiene pocos recursos naturales y depende en gran medida de la asistencia extranjera. Está muy expuesto a las variaciones de la lluvia y las fluctuaciones en los precios de los productos básicos, pero el Banco Mundial lo considera una de las economías más estables de África y uno de los centros económicos clave de África Occidental. El país es un centro de envío y transporte en la región y tiene una de las industrias turísticas más desarrolladas del continente. A pesar de su estabilidad económica y su modesto crecimiento, los principales riesgos para la economía incluyen el doble déficit fiscal y el de cuenta corriente. Sin embargo, si el gobierno continúa con sus reformas estructurales, se espera que la economía se mantenga relativamente estable. Además de esto, Las principales industrias de exportación del país incluyen la extracción de fosfato, la producción de fertilizantes, los productos agrícolas y la pesca comercial.

La siguiente gráfica muestra las exportaciones Colombianas que se llevaron a cabo en el año 2016 gracias a datos otorgados por el DANE por los diferentes medios de transporte por los que se realiza tal proceso entre los países. Quedando el medio marítimo como el más rentable y utilizado para realizar actividad de exportación con Colombia.



Fig 9. Total de millones US de envíos de Colombia a Senegal vía aérea

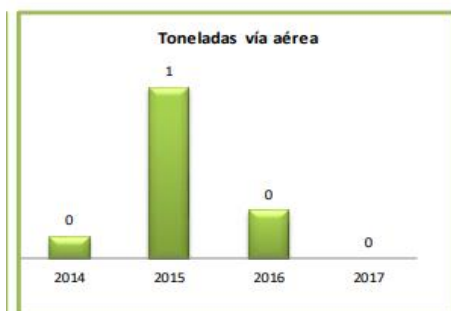


Fig 10. Total de toneladas enviadas de Colombia a Senegal vía aérea

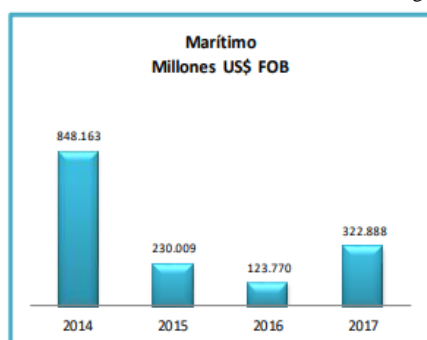


Fig 11. Total de millones US de envíos de Colombia a Senegal vía marítima

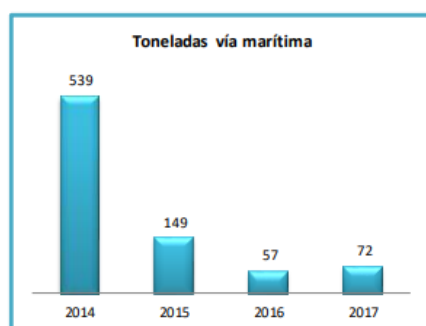


Fig 12. Total de millones enviadas de Colombia a Senegal vía marítima

La actividad de exportación que mantienen estos dos países no está siendo altamente activada por vías aéreas. En este resultado deben intervenir planes logísticos; los cuales no son rentables para su gestión interna y por ende tratan de ejercer la exportación por vía marítima. es importante resaltar que el Puerto Autónomo de Dakar es el tercer puerto de África Occidental, por detrás de Abidján y Lagos, y el noveno de África. Adicionalmente está situado en un lugar estratégico

en la intersección de numerosas rutas marítimas, que unen África con Europa y América.

Las principales industrias de exportación del país incluyen la extracción de fosfato, la producción de fertilizantes, los productos agrícolas y la pesca comercial, y Senegal también está trabajando en proyectos de exploración petrolera. Depende en gran medida de la asistencia de los donantes, las remesas y la inversión extranjera directa. Siendo los siguientes países con los que mayor interacción presenta:

Al ser uno de los países de África con mayores movimientos en las exportaciones a nivel mundial, en el sector industrial es clave impulsar las relaciones comerciales que se tienen con esta república pues es uno de los países que mejores condiciones logísticas tienen en este continente ya sean en aspectos de servicios agropecuarios o mineros.

TABLA V Principales países clientes de Senegal

PRINCIPALES CLIENTES	% TOTAL
1. Malí	17,47%
2. Suiza	10,16%
3. India	7,88%
4. Costa de Marfil	5,11%
5. China	4,82%

Oficina diplomática española (2017)

TABLA VI Principales países proveedores de Senegal

PRINCIPALES PROVEEDORES	% TOTAL
1. Francia	15,89%
2. China	10,30%
3. Nigeria	7,75%
4. India	7,61%
5. Países Bajos	5,29%

Oficina diplomática española (2017)

La república Popular de China se encuentra situada en el Este del continente Asiático. Es el país más poblado del mundo, con más de 1.300 millones de habitantes. Se caracterizan por practicar diversas religiones; tales como el budismo, el cristianismo, el islam, la religión popular y en su mayoría ninguna.

Es la segunda mayor economía mundial, el mayor exportador y tiene las mayores reservas de intercambio del mundo. La recesión mundial de 2009 interrumpió el crecimiento de su doble cifra y reveló los límites de una estrategia de crecimiento basada en las exportaciones. Sin embargo, China sigue teniendo el mayor crecimiento del PIB, y en 2018 la economía creció un 6,6%. La economía china experimentó un crecimiento asombroso en las últimas décadas que catapultó al país para convertirse en la segunda economía más grande del mundo. China se ha convertido en el centro manufacturero mundial, donde el sector secundario (que comprende la industria y la construcción) representa la mayor parte del PIB. Sin embargo, en los últimos años, la modernización de China impulsó el sector terciario y, en 2013, se convirtió en la categoría más grande del PIB con una participación del 46,1%, mientras que el sector secundario aún representaba un considerable 45,0% de la producción total del país. Mientras tanto, el peso del sector

primario en el PIB se ha reducido drásticamente desde que el país se abrió al mundo.

A pesar de que el sistema económico de China es una de las estructuras más sostenibles y la que ha presentado mayores cifras en su crecimiento de su PIB cuenta con unos problemas que radican en el sistema político, en la cultura que desde sus inicios ha liderado a su sociedad, al estado de las industrias manufactureras, al sistema de educación que ha traído resultados perjudiciales a miles de personas como lo es la elevada cifra de pobreza, los crecientes problemas ambientales, el aumento de la desigualdad económica y el envejecimiento de la población.

Gracias al sistema de costos tan bajo que maneja la industria manufacturera en China, ha dado la posibilidad de exportar miles de productos a valores muy bajos a Colombia. Esta actividad ha traído consigo un desequilibrio no solo a nivel nacional; en donde ha afectado la producción interna y el mercado de los productos que son generados a nivel interno, para esto se presenta la siguiente información en la que se evidencia las importaciones de Colombia en el año 2015.

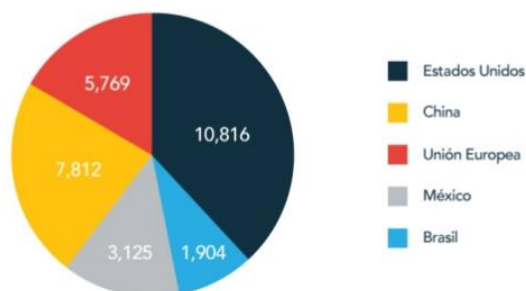


Fig 13. Principales países proveedores de Colombia al año 2015

V CONCLUSIONES

Para los países en vía de desarrollo es de suma importancia formar relaciones internacionales que permitan un crecimiento conjunto entre las partes involucradas, para ello es necesario conocer cuáles son los comportamientos, las habilidades y las debilidades que presentan los países dentro de sus sistemas de funcionamiento vital como lo son el sistema económico y el sistema político; al igual que los factores importantes como lo es su idioma, su cultura, su religión, u ubicación y entre otros factores que deben analizarse para tomar decisiones de gestión con ellos. Como los presentados en este artículo; los cuales permiten tomar a las organizaciones o determinaciones acertadas que impulsen su desarrollo y no que generen problemas financieros más adelante.

AGRADECIMIENTOS

A nuestros padres por darnos la vida y permitirnos con su esfuerzo lograr estudiar una carrera profesional

Al ingeniero Jhon Peña por colocarnos retos en una clase llena de lecciones de vida y aprendizaje

A Dios por darnos fuerza para conseguir nuestras metas

REFERENCIAS

- [1] Focus economics. (2019). The World's Fastest Growing Economic. Recuperado de: https://www.focus-economics.com/blog/fastest-growing-economies-in-the-world?utm_source=Sumo+Signups&utm_campaign=f55a66f27b-EMAIL_CAMPAIGN_2018_04_18_COPY_01&utm_medium=email&utm_term=0_c0811b2cec-f55a66f27b-564859171
- [2] http://www.exteriores.gob.es/Documents/FichasPais/RUANDA_FICHA%20PAIS.pdf
- [3] <https://www.cancilleria.gov.co/newsroom/news/colombia-camboya-des-arrollaron-primera-reunion-consultas-politicas>
- [4] <https://www.solucion.com/descargas/economia-de-camboya/>
- [5] http://www.colombiatrade.com.co/sites/default/files/ficha_pais_vietnam.pdf
- [6] <https://www.aa.com.tr/es/econom%C3%ADa/colombia-y-vietnam-reafirman-lazos-comerciales/1081543>
- [7] <http://www.comercio.gob.es/tmpDocsCanalPais/B0DA08F27D501D74363FDB8EAFE6E0DF.pdf>
- [8] <http://projects-beta.bancomundial.org/es/results/2013/01/23/agricultural-development-in-rwanda>
- [9] http://www.procolombia.co/sites/default/files/perfil_logistico_de_senegal_2014.pdf
- [10] <https://www.minuto30.com/de-que-paises-y-que-productos-importa-colombia/355044/>
- [11] <https://www.elspectador.com/noticias/politica/colombia-sella-alianza-vietnam-ingresar-mercado-asia-pa-articulo-329044>
- [12] <http://www.colombiatrade.com.co/buscar?s=Perfil%20log%C3%ADstico%20de%20exportaci%C3%B3n%20a%20Vietnam>
- [13] <https://www.icex.es/icex/es/navegacion-principal/todos-nuestros-servicios/informacion-de-mercados/paises/navegacion-principal/noticias/NEW2015505618.html?idPais=VN>
- [14] http://www.exteriores.gob.es/Documents/FichasPais/CAMBOYA_FICHA%20PAIS.pdf
- [15] http://www.colombiatrade.com.co/sites/default/files/ficha_pais_vietnam.pdf