


# Instituto de Posgrados de Derecho

## Instructivo acceso a Microsoft Teams





UNIVERSIDAD LIBRE

Buscar...

- INICIO
- LA UNIVERSIDAD
- OFERTA ACADÉMICA
- SEDES
- ADMISIONES
- INVESTIGACIÓN
- BIBLIOTECA

1. Ingrese a www.unilibre.edu.co

2. Ingrese a la seccional Bogotá



Nuestras Sedes



Barranquilla



Bogotá



Cali



Cartagena



Cúcuta



El Socorro



Pereira

Últimas Noticias

Vigilada Mineducación



UNIVERSIDAD LIBRE



RESOLUCIÓN n.º 16892 AGOSTO 22 DE 2016 (4 AÑOS)



UNIVERSIDAD LIBRE

Sede Principal - Bogotá

Buscar...



INICIO

LA UNIVERSIDAD

OFERTA ACADÉMICA

INVESTIGACIÓN

ADMISIONES

PSE

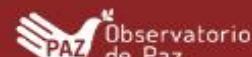


Descuento del 20% del valor de la matrícula para quienes inicien sus estudios en el segundo semestre del 2020

3. Ingrese a Correo Office 365, o haz clic en enlace

<https://portal.office365.com>

Más Información



UNIVERSIDAD LIBRE







UNIVERSIDAD  
LIBRE®

Vigilada Mineducación



UNIVERSIDAD  
LIBRE®

## Iniciar sesión

Continuar a Outlook

sucorreo@unilibre.edu.co

[¿No puede acceder a su cuenta?](#)

[Iniciar sesión con una llave de seguridad](#) ⓘ

Atrás

Siguiente

Portal de Acceso Office 365 Universidad Libre  
Colombia

4. Ingrese sus datos de cuenta de usuario y contraseña asignados



UNIVERSIDAD LIBRE®



CAMINO A LA  
EXCELENCIA

ERES  
PARTE  
DE LA

“U”

ACREDITACIÓN INSTITUCIONAL  
DE ALTA CALIDAD  
MULTICAMPUS

### Aplicaciones

- Outlook
- Word
- PowerPoint
- SharePoint
- Sway
- Calendario
- OneDrive
- Excel
- OneNote
- Teams
- Forms

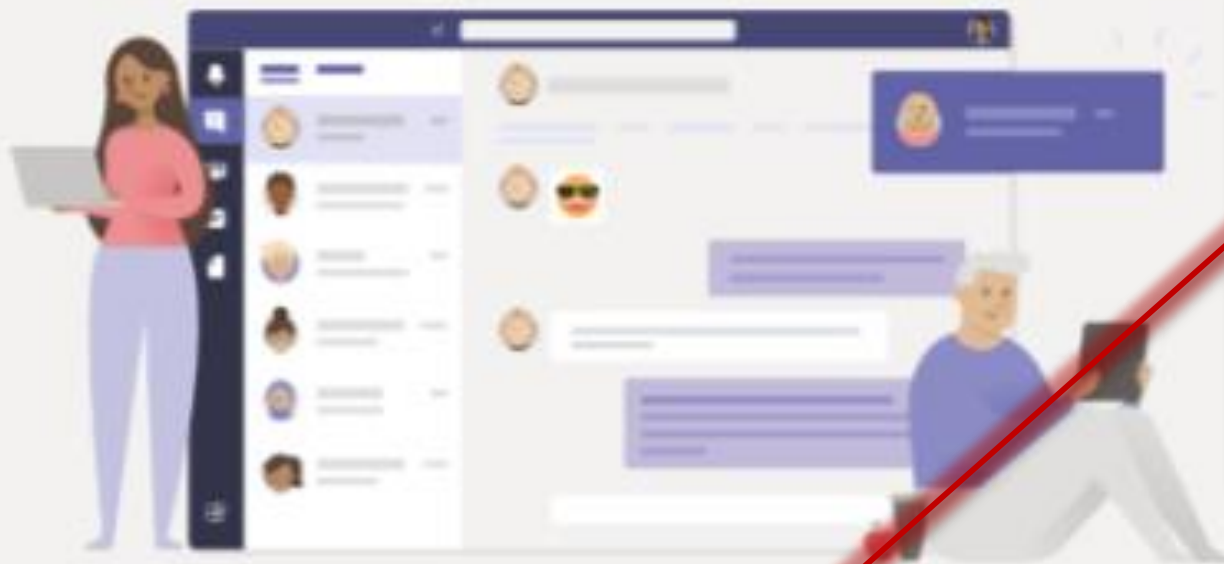
Todas las aplicaciones →

### Documentos

5. Dar clic en la parte superior izquierda, allí se desplegarán las aplicaciones de office 365.

6. Dar clic en el icono de Teams.





7. Damos clic en Usar la aplicación Web en su lugar. Se recomienda Obtener la aplicación de Teams e instalarla en su celular o computador.

## Mantente mejor conectado con la aplicación de escritorio de Teams

Obtener la aplicación de Teams

Usar la aplicación web en su lugar

¿Ya tienes la aplicación de Teams? [Iniciarlo ahora](#)




**Entre en su cuenta profesional,  
educativa o de Microsoft.**

Dirección de inicio de sesión

Inicie sesión

8. Ingrese sus datos de cuenta de usuario y contraseña asignados, Son los mismos datos del correo institucional,








Buscar

## Equipos



Unirse a un equipo o crear uno

Sus equipos



1N- PRIMER SEMESTRE-  
ESPECIALIZACIÓN EN...



2N- SEGUNDO SEMESTRE -  
ESPECIALIZACIÓN EN...

9. Una vez hemos ingresado a Teams, nos debe mostrar los equipos existentes.

Si no aparecen, para visualizarlos dar clic en la izquierda sobre el botón **Equipos**.

Actividad



Chat



Equipos



Tareas







### 1N- PRIMER SEMESTRE... ..

General

10. Todos los equipos o grupos de clase traen el canal llamado General desde donde se puede tener acceso a publicaciones, archivos, tareas, etc. Desde allí podrá acceder a las reuniones (si no están en el canal General, revise los demás canales del grupo).



## ¡Bienvenido a 1N- PRIMER SEMESTRE- ESPECIALIZACIÓN E

Seleccione dónde desea empezar



Cargar materiales de clase

Inicie una conversación nueva. Escriba @ para mencionar a alguien.





## 2N- SEGUNDO SEMEST...

General

General

Archivos

Arrastrar archivos aquí

11. Cuando ingresamos a la clase, podemos revisar los archivos del material de clase que el docente ha cargado. Para ello, damos clic en Archivos.

12. Los archivos pueden estar dentro de la carpeta Materiales de clase o por fuera de la misma.

- Actividad
- Chat
- Equipos
- Tareas
- Aplicaciones
- Ayuda

< Todos los equipos





### 1N- PRIMER SEMESTRE... ..

General

13. Todos los equipos o grupos de clase tienen la invitación para el acceso a la clase. Desde allí podrá acceder a las reuniones.

**General** Publicaciones 4 más +

Equipo 13 invitados



Clase Derecho Penal I  
Lunes, 13 de julio de 2020 a las 6:00 p. m.

Responder

Inicie una conversación nueva. Escriba @ para mencionar a alguien.






× Cancelar reunión



### Seguimiento

14. Cuando damos clic en la reunión aparecerá el botón de Unirse. También, si la reunión ya comenzó nos aparecerá el botón Unirse en publicaciones.







 Microsoft | Microsoft Teams

Correos de soporte para estudiantes y docentes que no tengan correo o se les haya olvidado la clave o requieran soporte para **Microsoft Teams**

**SOPORTE CORREO**

**SOPORTE TEAMS**

**BTA**  
Bogotá

micorreo@unilibrebog.edu.co

soporteteams.bog@unilibre.edu.co



**UNIVERSIDAD LIBRE®**