



Manual de Egresados

Universidad Libre de Colombia

Sistema de Graduados versión 3

1 Ingreso al sistema

1.1 Ingreso a plataforma web

Para ingresar al APP debe dirigirse en su navegador a la siguiente URL:

http://graduados.unilibre.edu.co/ulc/formulario_medio_3.php

Al acceder al servicio se mostrará la siguiente pantalla:

Creación de cuenta

Documento:

Email personal:

Define tu contraseña:

Repite tu contraseña:

Registrar

Deberá digitar su número de documento, proporcionar una dirección de correo electrónico (personal) válido y establecer su contraseña. Luego hacer click en el botón “Registrar”. El sistema consultará la información del egresado en los sistemas de la universidad y los sincronizará. Recibirá en su correo un mensaje de confirmación de registro.

Al ingresar al servicio se mostrará la siguiente pantalla de bienvenida, a la cual deberá hacer click en continuar para avanzar al formulario de inicio de sesión.

Para ingresar debe diligenciar su documento y clave con la que se registró en el sistema, aceptar los términos y condiciones del uso del sistema, y hacer clic en el botón “Iniciar”.

Ingreso a plataforma de Egresados

Para iniciar con la encuesta ingresa con tu usuario (documento) y contraseña.

Usuario (documento) : [¿No tienes cuenta? Regístrate](#)

Contraseña : [¿Olvidaste tu contraseña? Recuperala](#)

Acepto las condiciones del proceso : [\(Ver consentimiento Informado\)](#)

Iniciar






1.2 Servicio Selección de encuestas

Después de iniciar sesión y/o actualizar datos, accederá a este servicio donde le mostraremos una imagen de bienvenida y podrá consultar las encuestas de seguimiento que puede gestionar. Al entrar en este servicio se mostrará la siguiente pantalla posterior a la aparición de la imagen:

Actualización de Datos > Encuestas

 NEY ENRIQUE SDFSDF SDFSFD

Selecciona el programa: SELECCIONA

- SELECCIONA
- ECONOMIA
- ESPECIALIZACIÓN EN AUDITORIA DE CONTROL INTERNO Y ASEGURAMIENTO
- ESPECIALIZACIÓN EN DERMATOLOGIA

Deberá seleccionar una de las encuestas y hacer click en el botón “Seleccionar”.

En caso de no tener encuestas disponibles, se mostrará la opción de cerrar sesión y se indicará el enlace de la APP donde podrá acceder a otros servicios.

Actualización de Datos > Encuestas

 NEY ENRIQUE SDFSDF SDFSFD

No tienes encuestas para gestionar

Tenemos a tu disposición una web app donde podras gestionar solicitudes, inscribirte a actividades y mas. [Ingresa aquí](#)

Cerrar Sesión






1.3 Servicio gestión de encuesta

Al seleccionar una encuesta será dirigido a este servicio y se desplegará un formulario como el siguiente:

Actualización de datos > Nombre del momento n

Apreciado graduado, agradecemos tu tiempo para gestionar esta encuesta. Gracias a ella podremos conocer mejor la realidad de nuestros egresados. Tu opinión es muy importante para nosotros. ✕

 Nombres Apellidos

Por favor, antes de responder lea cuidadosamente el enunciado y las opciones de respuesta de cada pregunta. Al finalizar debe hacer clic en el Botón "Enviar formulario" para que sus respuestas queden debidamente registradas.

1 ¿Dónde termino sus estudios de pregrado?

Colombia
 Fuera del País

2 Información ocupacional (Actividad(es) profesional(es) que actualmente desempeña)

Empleado
 Empresario / Emprendedor
 Consultor

Al completar todas las respuestas, deberá hacer click en el botón "Enviar formulario" para guardar sus respuestas. Una vez finalizada la encuesta será redireccionado nuevamente al servicio de selección de encuestas y si tiene otra encuesta disponible podrá repetir el ciclo.





2 Menú principal del APP



Una vez ha ingresado al sistema, podrá ver un menú que cuenta con ocho servicios, los cuales se mostrarán o no a un egresado dependiendo de los permisos que tenga asignados.

- **Inicio:** Contiene la pagina de inicio de la APP.
- **Realizar Solicitudes:** Contiene servicio que permiten al egresado realizar registro de solicitudes, con apoyo de unos aspectos y motivos.
- **Mis Solicitudes:** Contiene servicios que permiten al egresado el servicio referente a ver solicitudes propias
- **Encuesta de momentos:** Contiene servicios que permiten al egresado realizar la encuesta disponible para cada momento.
- **Actividades:** Contiene servicios que permiten ver las actividades que oferta la universidad, a las cuales puede aplicar como participante.
- **Actualización de datos:** Contiene servicios que permiten al egresado hacer actualización de datos.
- **Cambiar Contraseña:** Contiene servicio que permite al egresado realizar un cambio de contraseña.
- **Cerrar Sesión** Contiene servicio que le permiten al egresado cerrar la sesión actual.




3 Servicios del APP

A continuación, se hace una descripción detallada de los servicios del sistema.

3.1 Servicio Inicio

Este servicio permiten ir a la página de inicio de la APP.



3.2 Servicio “Realizar Solicitudes”

Este servicio permite al egresado realizar solicitudes al área de egresado, basado en una estructura de apoyo, donde el Aspecto será una lista desplegable independiente, y el Motivo una lista desplegable dependiente del aspecto seleccionado.

Una vez indicado el aspecto y el motivo de la solicitud por parte del egresado, indicar la descripción de la solicitud y darle clic en “Enviar”.



3.3 Servicio “Mis Solicitudes”

Este servicio permite listar y visualizar las solicitudes realizadas por parte del egresado, con datos de fecha, estado actual motivo y un botón que permite ver mas detalle de la misma.

No	Fecha	Estado	Motivo	Ver
1	2021-07-06 12:40:04	ABIERTO	CARNET DE EGRESADO POR PRIMERA VEZ	

Haciendo click en el icono ver podrá acceder al servicio de detalle de solicitud.

3.3.1 Servicio “Mi Solicitud”

Este servicio permite visualizar a detalle la solicitud realizada por el egresado, donde se visualizará el Aspecto Seleccionado, Motivo Seleccionado y la descripción realizada en la solicitud.





Adicional se encuentra la bitácora, que permite una comunicación directa con la oficina de egresado respondiendo al requerimiento de la solicitud.

UNIVERSIDAD LIBRE
COLOMBIA

Parra Beatriz
ONLINE

- Inicio
- Realizar solicitudes
- Encuestas de momentos
- Mis solicitudes
- Actividades
- Actualización de datos
- Cambiar contraseña
- Cerrar Sesión

Mi Solicitud

Aspecto: CARNET DE EGRESADO

Motivo: CARNET DE EGRESADO POR PRIMERA VEZ

Descripción de la solicitud: Solicito carnet de egresado por primera vez.

Bitacora de Seguimiento

BERSOFT SOLUCIONES 2021

3.4 Servicio “Encuestas de momento”

UNIVERSIDAD LIBRE
COLOMBIA

Nombre Apellido
ONLINE

- Inicio
- Realizar solicitudes
- Mis solicitudes
- Encuestas de momentos
- Actividades
- Actualización de datos
- Cambiar contraseña
- Cerrar Sesión

Este servicio lo redireccionará al servicio de selección de encuestas en la plataforma web, manteniendo su sesión activa.

3.5 Servicio “Actividades”





Este servicio permite visualizar las actividades que se tiene programadas durante el año, dando a conocer una ficha con información sobre la fecha del evento, el lugar del evento, Responsable y una descripción del evento.

Permite listar los meses del año, y cada uno de ellos se indicará cuantas actividades existen. Adicional se tiene un filtro por área para buscar actividades puntuales.

Haciendo click en el botón “Inscríbete a esta actividad” al egresado podrá inscribirse en esta actividad.



3.6 Servicio “Actualización de datos”

Este servicio le permitirá al egresado mantener actualizado los datos básicos, como lo son:

- Información ocupacional: Seleccionable de una lista
- País de residencia: Seleccionable de una lista
- Departamento de residencia: Campo abierto
- Ciudad: Campo abierto
- Teléfono 1: Campo Abierto
- Teléfono 2: Campo Abierto (Opcional)
- Email Personal: Campo Abierto
- Email Alternativo: Campo Abierto (Opcional)

Al finalizar, y cuando el egresado realiza el diligenciamiento de toda la información, le permite actualizar en el sistema mediante el botón “Actualizar” dándole clic en él. Este formulario se desplegará de forma automática cada cierto tiempo establecido por la institución.





Actualización de datos

Actualización de datos

Nombre Apellido
ONLINE

- Inicio
- Realizar solicitudes
- Mis solicitudes
- Encuestas de momentos
- Actividades
- Actualización de datos**
- Cambiar contraseña
- Cerrar Sesión

*Información ocupacional: SELECCIONA

*País de residencia: SELECCIONA

*Departamento de residencia:

*Ciudad:

*Telefono 1:

Telefono 2:

*Email Personal:

Email Alternativo:

Actualizar

BERSOFT SOLUCIONES 2021

3.7 Servicio “Cambiar contraseña”

Este servicio le permite al egresado realizar el cambio de la contraseña, esta contraseña se actualizará en sistema y le permitirá ingresar nuevamente con la contraseña actualizada.

En los campos “Nueva Contraseña” y “Repetir Nueva Contraseña” se indicará la nueva contraseña, posterior se le dará clic en el botón “Actualizar”.

Cambiar contraseña

Cambiar contraseña

Nombre Apellido
ONLINE

- Inicio
- Realizar solicitudes
- Mis solicitudes
- Encuestas de momentos
- Actividades
- Actualización de datos
- Cambiar contraseña**
- Cerrar Sesión

Nueva Contraseña
Escribir la contraseña

Repetir Nueva Contraseña
Vuelva a escribir la contraseña

Actualizar

BERSOFT SOLUCIONES 2021



3.8 Servicio “Cerrar Sesión”

Este servicio le permite el egresado realizar un cierre de sesión.

