Es importante tener en cuenta que el proceso de inscripción debe realizarse de acuerdo a lo establecido en el siguiente instructivo, de no ser así, éste no tendrá validez.

INSCRIPCIONES EN LÍNEA PERIODO EDUCACION CONTINUADA

Para participar en el proceso de admisión de los programas que ofrece la Universidad Libre en la Seccional Pereira en la modalidad de Educación Continuada, los aspirantes deben ingresar al botón.

Paso 1

En la ventana de bienvenida debe dar clic en el botón «Inscríbete ahora» para dar inicio a un nuevo proceso de inscripción. Si anteriormente había iniciado un proceso de inscripción que quedó inconcluso debe ingresar por el panel derecho colocando su número de identificación, número de formulario y dar clic en el botón «Continuar»

En caso de olvido del número de formulario debe dar clic sobre la opción «Olvidaste el número de formulario» el sistema le enviará al correo que ingresó en la información personal el número de formulario

Paso 2 Selecciona el tipo de programa que deseas estudiar y la ciudad

En este punto debe seleccionar el tipo de programa que desea cursar y la ciudad en la que desea estudiar:

- **PREGRADO**: Se llaman estudios de pregrado a las carreras universitarias de estudios superiores. Solo se puede cursar si el estudiante ha culminado el bachillerato. Un pregrado es requisito necesario para poder acceder a los estudios de posgrados.
- **POSGRADO**: Estudio universitarios posteriores al título de grado y comprenden especializaciones, maestrías.
- **EDUCACIÓN CONTINUADA**: La educación continuada es el medio para mantenerse actualizado con las últimas tendencias de su sector o los avances en un tema específico. Permite profundizar en un aspecto particular a través de sus programas académicos en formato de charlas, conferencias, talleres, diplomados, etc.

Paso 3 Selecciona la carrera de su interés

Cuando ya has seleccionado el tipo de programa y la ciudad en la que deseas estudiar, el formulario de inscripción te llevará un listado de carreras disponibles, debes seleccionar la de tu interés con la ayuda del buscador.

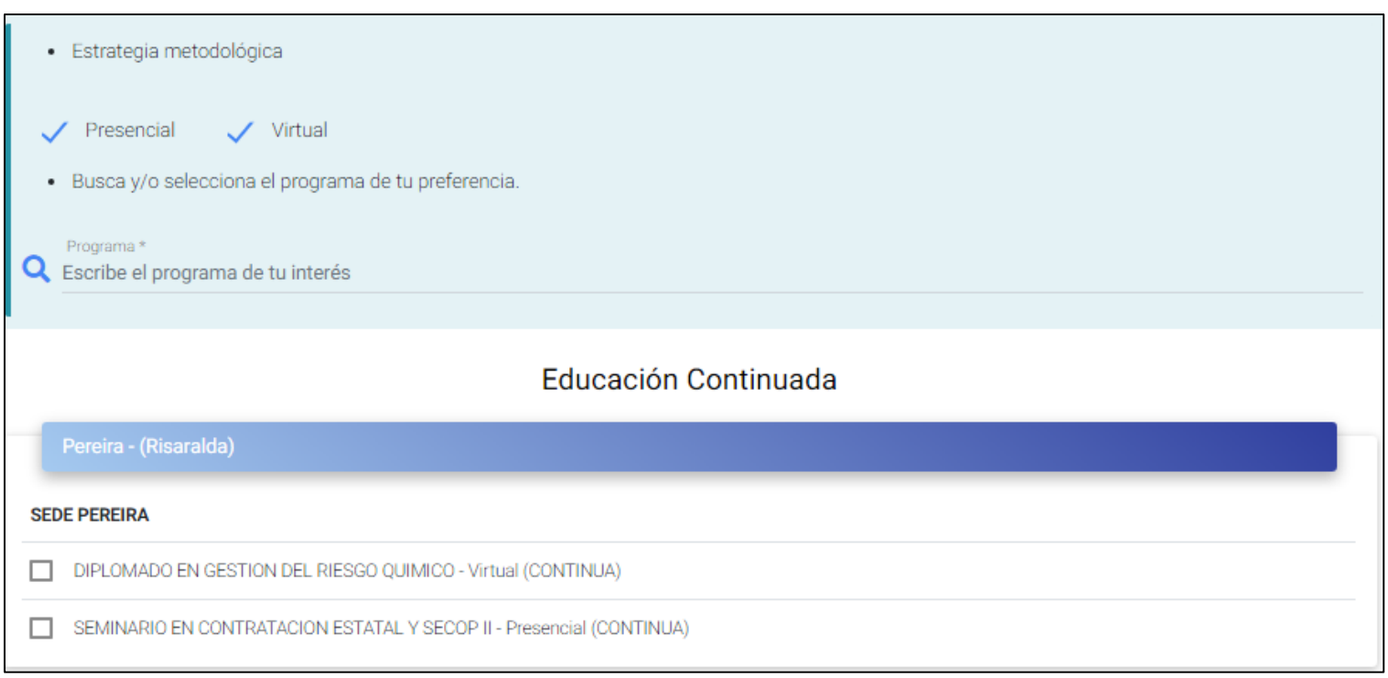

Paso 4 Ingresa tus datos

Antes de ingresar sus datos personales verifique en **«Datos del programa académico al que aspira»** que los datos de ciudad, modalidad y carrera a la que desea ingresar estén correctos. Si desea cambiar alguno de estos datos debes dar clic en el botón **«Cambiar Programa»** y repetir el paso 3 y 4 de este instructivo.

Cuando los datos del programa académico al que aspira estén correctos puede iniciar el proceso de inscripción llenando el campo **«Ingresa tu número de identificación»** y posterior haciendo clic en **«Continuar»**

En este campo debe colocar únicamente en número de identificación, sin espacios, puntos o comas. No importa el tipo de documento que tenga (Tarjeta identidad, Cédula de Ciudadanía, etc).

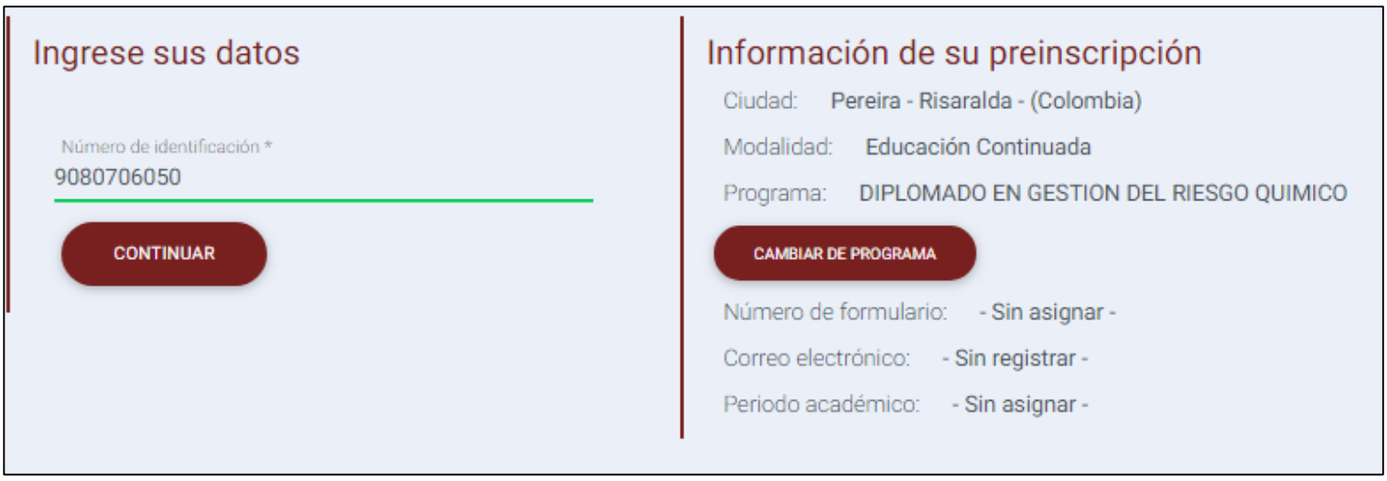

Ahora la página le llevará a un formulario en el que debe ingresar los datos solicitados y debe dar clic en el botón **«Continuar»** en cada paso del formulario.

Paso 1 del formulario: Tipo de inscripción
Debe escoger el tipo de inscripción bajo las siguientes opciones:

- **Aspirante nuevo:** Corresponde a los aspirantes que quieren iniciar estudios en cualquier programa de la Universidad Libre sin haber tenido estudios previos en cualquiera de sus seccionales o en otra universidad.

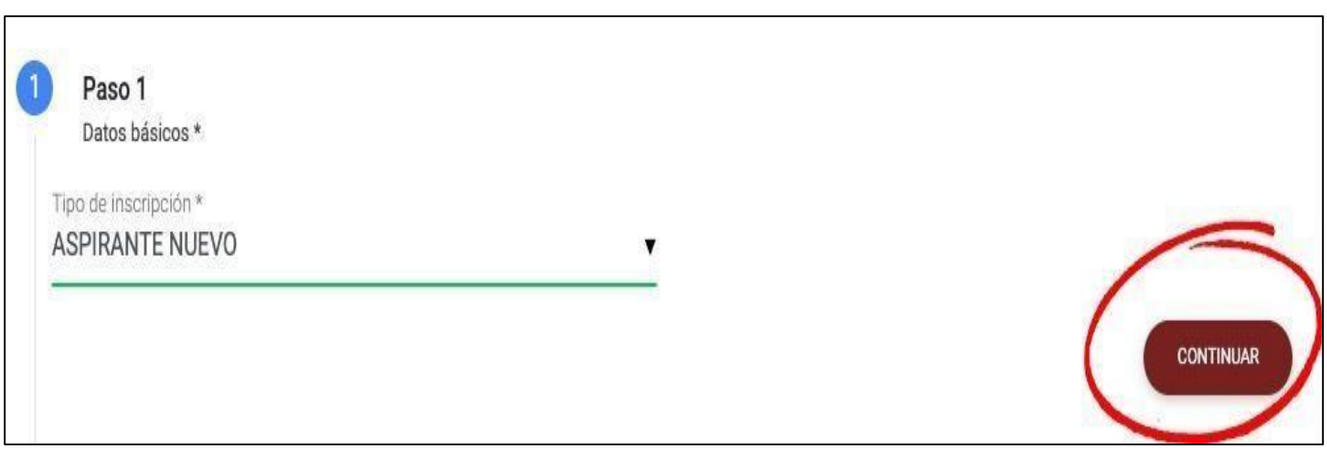

Paso 2 del formulario: Datos personales

Ingrese la información personal solicitada. (Ciudad de residencia hace referencia a la ciudad donde vive, no la ciudad en la que desea estudiar). Al terminar de diligenciar la información personal debe dar clic en **«Continuar»** para seguir al siguiente paso del formulario o atrás para cambiar el tipo de registro.

Para poder continuar no olvide aceptar la ley de protección de datos e ingresar el código de seguridad.

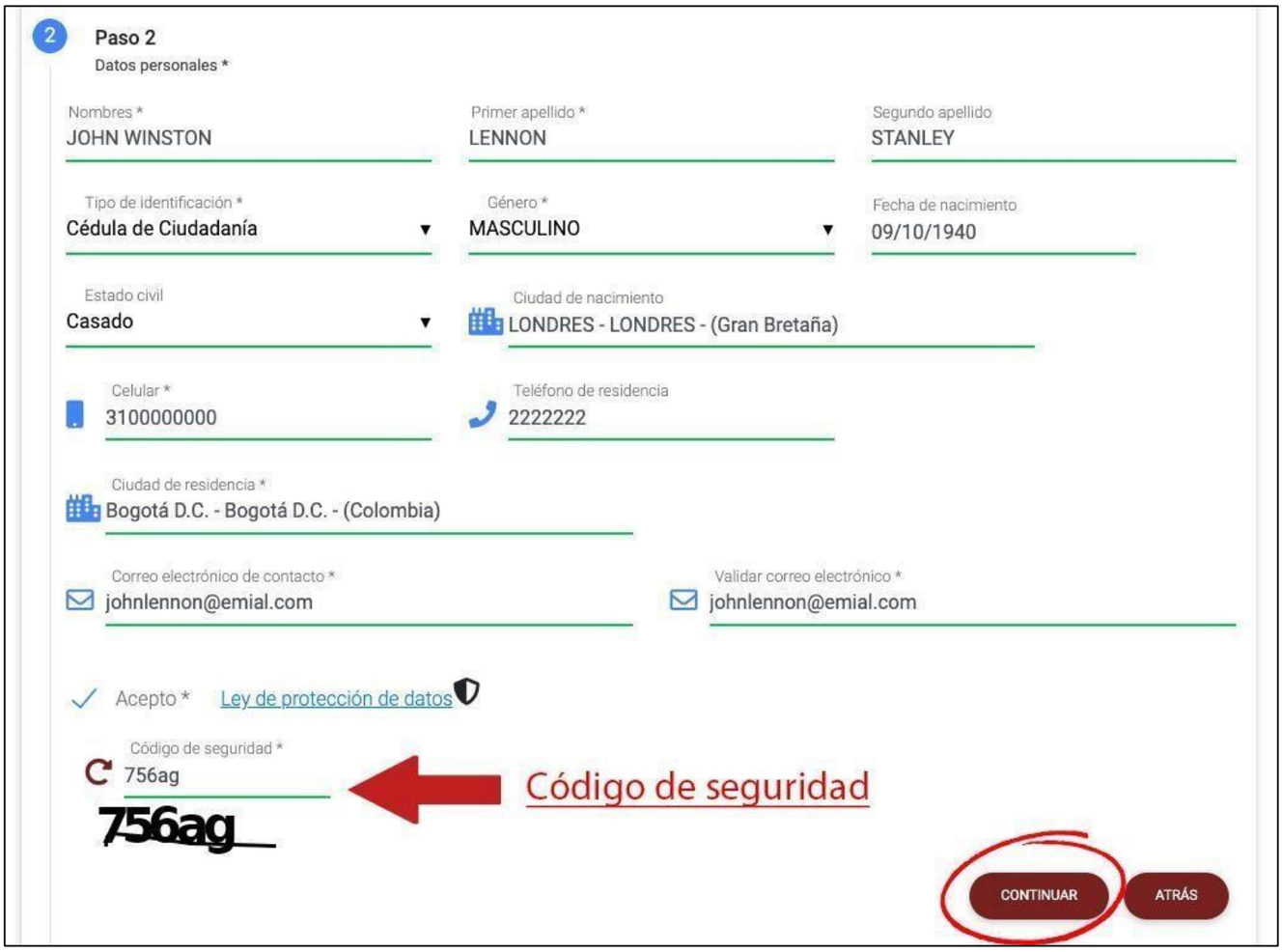

Paso 3 del formulario: Finalización

IMPORTANTE: El sistema genera un número de formulario el cual debe anotar para futuros procesos. Siguiente debe dar clic en **«Continuar»**.

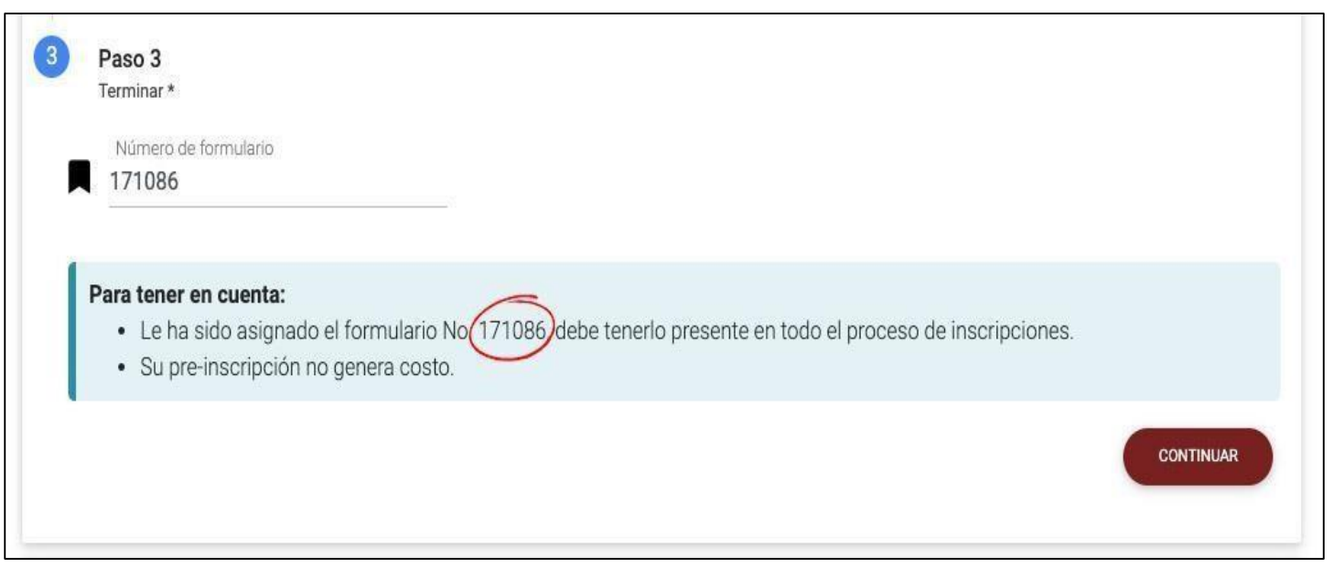

- Formalización de la inscripción: **Datos básicos**

En este punto el sistema muestra nuevamente los datos del paso anterior para verificar que están correctos y debe llenar el campo de EPS.

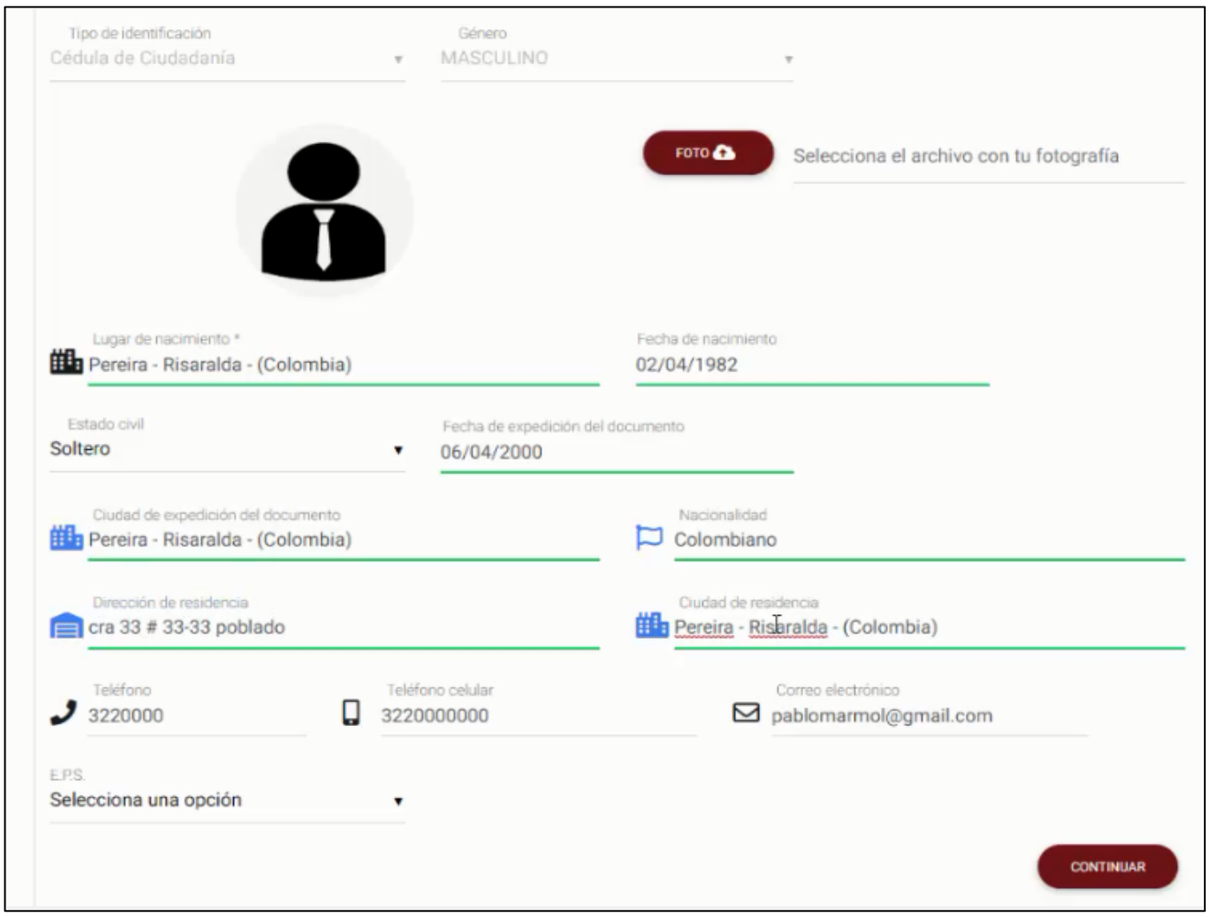

Para completar tu proceso de inscripción da clic en **«Continuar»** y luego da clic en **«Terminar»**

ADVERTENCIA IMPORTANTE:

El proceso de inscripción y admisión se realiza de acuerdo a los artículos 4, 5, 6, 7, 8, 9 y 10 del Reglamento Estudiantil, Acuerdo No. 02 de enero 18 de 2006, modificado por los Acuerdos Nos. 07 del 15 de diciembre de 2009 y 01 de julio 30 de 2012, No. 3 de agosto 11 de 2014 y No. 1 de marzo 9 de 2015. Expedido por la honorable Consiliatura de la Universidad Libre.

La Universidad Libre se reserva el derecho de admisión en cada uno de sus programas.

¡GRACIAS
POR PREFERIRNOS Y
QUERER SER PARTE DE
NUESTRA FAMILIA
UNILIBRISTA!